

**Abony Város Önkormányzata Képviselő-testületének**  
**12/2023. (V. 30.) önkormányzati rendelete**  
**az önkormányzat 2022. évi költségvetési zárszámadásáról és a 2022. évi maradvány**  
**jóváhagyásáról**

Abony Város Önkormányzatának Képviselő-testülete az Alaptörvény 32. cikk (2) bekezdésében meghatározott eredeti jogalkotói hatáskörében, az Alaptörvény 32. cikk (1) bekezdés a) pontjában, valamint az államháztartásról szóló 2011. évi CXCV törvény 91. §-ban meghatározott feladatkörében eljárva a következőket rendeli el:

**1. §**

A rendelet hatálya kiterjed:

1. a Képviselő-testületre és annak bizottságaira,
2. a Polgármesteri Hivatalra,
3. az önkormányzat által irányított költségvetési szervekre,
4. Dabas és Környéke Vízügyi Kft-re, ABOKOM Közhasznú Nonprofit Kft-re, az Abonyi Városfejlesztő Kft-re, a KID FC-re, A Ceglédi Többcélú Kistérségi Társulás Humán Szolgáltató Központjára, az önkormányzat által megállapított támogatásokra és kedvezményezettjeire.

**2. §**

(1) Az önkormányzat Képviselő-testülete a 2022. évi költségvetés végrehajtásáról szóló zárszámadást

1. **4.106.564.688 Ft bevétellel** melyből költségvetési bevétel: 3.189.917.957 Ft
2. **2.966.528.723 Ft kiadással** melyből költségvetési kiadás: 2.923.543.329 Ft
3. **1.140.035.965. Ft maradvánnyal** jóváhagyja.

(2) A Képviselő-testület az önkormányzati szintű kiadási-bevételi főösszeg részletes bemutatását az 1. melléklet, a 2. melléklet, és a 4. mellékletben foglaltaknak megfelelően fogadja el.

(3) A működési, felhalmozási és finanszírozási bevételek és kiadások mérlegszerű bemutatását a 3. melléklet szerint fogadja el.

(4) Abony Város Önkormányzata 2022. évi közhatalmi bevételeinek, működési bevételeinek bemutatását a 16. melléklet szerint hagyja jóvá.

(5) Abony Város Önkormányzata által 2022-ben pályázati forrásból megvalósuló beruházási projektek bemutatását a 18. melléklet szerint hagyja jóvá.

(6) Abony Város Önkormányzata forrás esetén végezhető beruházási, felújítási kiadásokat a 19. melléklet szerint hagyja jóvá.

**1. Részletes ismertető rendelkezések**

**3. §**

(1) Abony Város Önkormányzata támogatásértékű bevételeit, az önkormányzat központi

alrendszeréből származó bevételeit, valamint az intézményi működési bevételeit, és közhatalmi bevételeit az 6. melléklet és a 7. melléklet szerint hagyja jóvá.

(2) Abony Város Önkormányzata felhalmozási, felújítási, EU-s támogatással megvalósuló beruházások kiadásait a 8. melléklet, a 9. melléklet, és a 18. melléklet szerint hagyja jóvá.

(3) Abony Város Önkormányzata az ellátottak pénzbeli juttatásának kiadásait a 11. melléklet szerint hagyja jóvá.

(4) Abony Város Önkormányzata hitelkimutatását a 14. melléklet szerint hagyja jóvá.

(5) Abony Város Önkormányzata által nyújtott céljellegű támogatások felhasználását a 23. melléklet szerint hagyja jóvá.

(6) Abony Város Önkormányzata által adott közvetett támogatások összegét a 10. melléklet szerint hagyja jóvá.

(7) Abony Város Önkormányzata az adósságot keletkeztető ügyleteiből eredő összegeket nem tartalmaz a 27. melléklet szerint hagyja jóvá.

#### 4. §

(1) A Képviselő-testület Abony Város Önkormányzata kiadásainak önként vállalt és kötelező feladatok szerinti megbontását a 5. melléklet szerint elfogadja.

(2) Abony Város Önkormányzata saját bevételeinek és a Stabilitási tv. 3. § (1) bekezdése szerinti adósságot keletkeztető ügyleteiből eredő fizetési kötelezettségeinek a költségvetési évet követő három évre várható összegéről szóló kimutatást a 12. melléklet szerint hagyja jóvá.

(3) Abony Város Önkormányzata a 2022. évi várható előirányzatainak teljesüléséről szóló kimutatást a 13. melléklet szerint hagyja jóvá.

(4) Abony Város Önkormányzata 2022. évi tervezett tartalékok megoszlását a 15. melléklet szerint hagyja jóvá.

(5) A Képviselő – testület a 2022. december 31-i foglalkoztatottak állományi létszámát a 17. melléklet szerint hagyja jóvá.

(6) Abony Város Önkormányzata a *Környezetvédelmi, a Közbiztonsági és a Városhistoriái Alap bevételeit és kiadásait* a 20. melléklet, a 21. melléklet és a 22. mellékletek szerint hagyja jóvá.

(7) A Képviselő – testület a pénzeszközök változásának levezetését a 24. melléklet szerint hagyja jóvá.

(8) Abony Város Önkormányzata a tulajdonában álló gazdálkodó szervezeteknél nyilvántartott részesedéseinek alakulását a 25. melléklet szerint hagyja jóvá.

(9) A Képviselő-testület Abony Város Önkormányzata **2022. december 31-i** állapot szerinti

vagyongkimutatását a 26. mellékletben foglaltak szerint **9.381.217.224 Ft-ban állapítja meg.**

(10) A Képviselő-testület a 2022. december 31-én fennálló adósság állomány alakulását, eszközök, bel- és külföldi hitelezők szerinti bontását a 27. melléklet szerinti bontásban hagyja jóvá.

(11) A Képviselő-testület az Abony Város Önkormányzata **2022. évi eredmény kimutatását** a 28. melléklet szerint: **-361.479.845 Ft mérleg szerinti eredménnyel elfogadja.**

(12) A Képviselő-testület Abony Város Önkormányzata a **2022. december 31-i állapot szerinti mérlegét** a 29. melléklet szerint **9.381.077.724 Ft mérlegfőösszeggel** hagyja jóvá.

(13) A Képviselő-testület a költségvetési szervek maradványát és annak felhasználását a 30. mellékletnek megfelelően hagyja jóvá.

## 2. Záró rendelkezés

### 5. §

(1) A Képviselő-testület felkéri az önkormányzat jegyzőjét, hogy a maradványt érintő fizetési kötelezettségek teljesítését biztosítsa, illetve kísérje figyelemmel.



(2) Az önkormányzat jegyzője és a költségvetési szervek vezetői a maradványnak a 2022. évi előirányzatokon történő átvezetéséről kötelesek gondoskodni.


(3) A Képviselő-testület felkéri az önkormányzat jegyzőjét, hogy a költségvetési beszámoló elfogadásáról a maradvány jóváhagyott összegéről a költségvetési szervek vezetőit a rendelet kihirdetését követő 15 napon belül írásban értesítse.

### 6. §

Ez a rendelet a kihirdetését követő napon lép hatályba

**Kelt:** Abony Város Képviselő-testületének 2023. május 25-i ülésén.

  
**Pető Zsolt**  
polgármester  


  
**dr. Gáspár Anita**  
jegyző  


**Kihirdetve: 2023. május 30.**

  
**dr. Gáspár Anita**  
jegyző  






## Abony Város Önkormányzata 2022. évi kiadásainak bemutatása

	Abonyi Polgármesteri Hivatal				Helyi önkormányzat által irányított költségvetési szervek				Abony Város Önkormányzata				Önkormányzat összesen					
	Eredeti ei.		Mod. Ei.		Eredeti ei.		Mod. Ei.		Eredeti ei.		Mod. Ei.		Eredeti ei.		Mod. Ei.		Teljesítés	
	2	3	4	5	6	7	8	9	10	11	12	13	14	15	16	17	18	19
<b>1. Működési kiadások összesen:</b>	<b>328 566 260</b>	<b>369 275 370</b>	<b>298 509 459</b>	<b>1 149 537 775</b>	<b>999 042 608</b>	<b>1 274 748 541</b>	<b>882 571 754</b>	<b>2 190 497 315</b>	<b>851 801 687</b>	<b>1 499 537 775</b>	<b>999 042 608</b>	<b>1 274 748 541</b>	<b>882 571 754</b>	<b>2 190 497 315</b>	<b>851 801 687</b>	<b>1 499 537 775</b>	<b>999 042 608</b>	<b>2 180 123 821</b>
1 Személyi juttatások	237 011 956	266 602 027	224 345 884	685 146 374	625 978 733	61 730 178	47 304 226	881 081 115	43 698 339	1 499 537 775	625 978 733	61 730 178	47 304 226	881 081 115	43 698 339	1 499 537 775	625 978 733	897 628 843
2 Munkaadókat terhelő járulékok és szociális hozzájárulási adó	30 811 554	36 819 684	29 898 900	94 801 715	78 009 333	8 680 784	6 191 742	114 574 944	5 680 784	94 801 715	78 009 333	8 680 784	6 191 742	114 574 944	5 680 784	94 801 715	78 009 333	114 099 975
3 Dologi kiadások	60 742 750	65 853 659	44 264 675	331 675 942	287 090 858	1 031 314 877	724 957 329	1 058 289 225	665 870 533	331 675 942	287 090 858	1 031 314 877	724 957 329	1 058 289 225	665 870 533	331 675 942	287 090 858	1 056 312 862
4 Elnöki, kamufizetések																		
5 Ellátottak pénzbeli juttatásai	0	0	0	7 963 684	7 963 684	22 533 750	11 715 067	23 933 750	23 933 750	7 963 684	7 963 684	22 533 750	11 715 067	23 933 750	23 933 750	7 963 684	7 963 684	11 715 067
6 Egyéb működési célú kiadások																		
1 Nemzetközi kölcsönzések																		
2 Elvonások és befizetések																		
3 Működési célú garancia- és kezességvállalásból származó kifizetés áht-n belülré																		
4 Működési célú visszatérítendő támogatások, kölcsönök nyújtása áht-n belülré																		
5 Működési célú visszatérítendő támogatások, kölcsönök törlesztése áht-n belülré																		
6 Egyéb működési célú támogatások államháztartáson belülré	0	0	0	7 963 684	7 963 684	52 547 351	51 494 551	44 828 281	44 828 281	7 963 684	7 963 684	52 547 351	51 494 551	44 828 281	44 828 281	7 963 684	7 963 684	59 458 235
7 Működési célú garancia- és kezességvállalásból származó kifizetés áht-n kívülre																		
8 Működési célú visszatérítendő támogatások, kölcsönök nyújtása áht-n kívülre																		
9 Egyéb működési célú támogatások államháztartáson kívülre																		
10 Tartalékok																		
<b>2. Felhalmozási kiadások összesen:</b>	<b>8 093 075</b>	<b>8 093 075</b>	<b>1 996 356</b>	<b>21 339 031</b>	<b>7 707 182</b>	<b>1 292 121 907</b>	<b>733 715 970</b>	<b>479 330 175</b>	<b>451 229 298</b>	<b>8 093 075</b>	<b>7 707 182</b>	<b>1 292 121 907</b>	<b>733 715 970</b>	<b>479 330 175</b>	<b>451 229 298</b>	<b>8 093 075</b>	<b>7 707 182</b>	<b>743 419 585</b>
1 Beruházások	8 093 075	8 093 075	1 996 356	21 339 031	7 707 182	1 292 121 907	733 715 970	479 330 175	451 229 298	8 093 075	7 707 182	1 292 121 907	733 715 970	479 330 175	451 229 298	8 093 075	7 707 182	743 419 585
ebből: Meglévő részesedések nyitvéléséhez k. kiadás																		
2 Felújítások	0	0	0	0	0	0	0	0	0	0	0	0	0	0	0	0	0	0
3 Egyéb felhalmozási célú kiadások																		
1 Felhalmozási célú garancia- és kezességvállalásból származó kifizetés áht-n belülré																		
2 Felhalmozási célú visszatérítendő támogatások, kölcsönök nyújtása áht-n belülré																		
3 Felhalmozási célú visszatérítendő támogatások, kölcsönök törlesztése áht-n belülré																		
4 Egyéb felhalmozási célú támogatások államháztartáson belülré																		
5 Felhalmozási célú garancia- és kezességvállalásból származó kifizetés áht-n kívülre																		
6 Felhalmozási célú visszatérítendő támogatások, kölcsönök nyújtása áht-n kívülre																		
7 Lakástámogatás																		
8 Egyéb felhalmozási célú támogatások államháztartáson belülré																		
<b>Költségvetési kiadások:</b>	<b>336 659 335</b>	<b>377 368 445</b>	<b>300 505 815</b>	<b>1 170 876 806</b>	<b>1 006 749 790</b>	<b>1 170 876 806</b>	<b>733 715 970</b>	<b>479 330 175</b>	<b>1 129 585</b>	<b>336 659 335</b>	<b>1 006 749 790</b>	<b>1 170 876 806</b>	<b>733 715 970</b>	<b>479 330 175</b>	<b>1 129 585</b>	<b>336 659 335</b>	<b>1 006 749 790</b>	<b>2 923 543 329</b>
<b>3. Finanszírozási kiadások</b>	<b>0</b>	<b>0</b>	<b>0</b>	<b>0</b>	<b>0</b>	<b>0</b>	<b>0</b>	<b>0</b>	<b>0</b>	<b>0</b>	<b>0</b>	<b>0</b>	<b>0</b>	<b>0</b>	<b>0</b>	<b>0</b>	<b>0</b>	<b>0</b>
1 Beföldi finanszírozás kiadásai	0	0	0	0	0	0	0	0	0	0	0	0	0	0	0	0	0	0
1 Hirel-, kölcsöntörlesztés államháztartáson kívülre																		
1 Hosszú lejáratú hitelek, kölcsönök törlesztése																		
2 Likviditási célú hitelek, kölcsönök törlesztése pénzügyi vállalkozásnak																		
3 Rövid lejáratú hitelek, kölcsönök törlesztése																		
2 Beföldi értékpapírok kiadásai																		
3 Központi, irányító szervi támogatás folyósítása																		
4 ÁH-n belüli megelőlegezések visszafizetése																		
2 Külföldi finanszírozás kiadásai																		
3 Adóssághoz nem kapcsolódó származékos ügyletek kiadásai																		
<b>Kiadások összesen:</b>	<b>336 659 335</b>	<b>377 368 445</b>	<b>300 505 815</b>	<b>1 170 876 806</b>	<b>1 006 749 790</b>	<b>1 170 876 806</b>	<b>733 715 970</b>	<b>479 330 175</b>	<b>1 129 585</b>	<b>336 659 335</b>	<b>1 006 749 790</b>	<b>1 170 876 806</b>	<b>733 715 970</b>	<b>479 330 175</b>	<b>1 129 585</b>	<b>336 659 335</b>	<b>1 006 749 790</b>	<b>2 923 543 329</b>
<b>Halmazódás miatti levonás</b>	<b>0</b>	<b>0</b>	<b>0</b>	<b>0</b>	<b>0</b>	<b>0</b>	<b>0</b>	<b>0</b>	<b>0</b>	<b>0</b>	<b>0</b>	<b>0</b>	<b>0</b>	<b>0</b>	<b>0</b>	<b>0</b>	<b>0</b>	<b>0</b>
<b>Halmazódás-mentes kiadások összesen:</b>	<b>336 659 335</b>	<b>377 368 445</b>	<b>300 505 815</b>	<b>1 170 876 806</b>	<b>1 006 749 790</b>	<b>1 170 876 806</b>	<b>733 715 970</b>	<b>479 330 175</b>	<b>1 129 585</b>	<b>336 659 335</b>	<b>1 006 749 790</b>	<b>1 170 876 806</b>	<b>733 715 970</b>	<b>479 330 175</b>	<b>1 129 585</b>	<b>336 659 335</b>	<b>1 006 749 790</b>	<b>2 923 543 329</b>

## Abony Város Önkormányzata 2022. évi működési, felhalmozási kiadásainak, bevételeinek mérlegszerű bemutatása

adatok forintban

Sor-szám	Bevételek	2021. évi teljesítés	2022. évi eredeti előirányzat	2022. évi módosított előirányzat	2022. évi teljesítés	Sor-szám	Kiadások	2021. évi teljesítés	2022. évi eredeti előirányzat	2022. évi módosított előirányzat	2022. évi teljesítés
<b>I.</b>	<b>MŰKÖDÉSI KÖLTSÉGVETÉSI BEVÉTELEK</b>	<b>2 111 804 449</b>	<b>1 885 500 134</b>	<b>2 390 801 364</b>	<b>2 325 033 125</b>	<b>I.</b>	<b>MŰKÖDÉSI KÖLTSÉGVETÉSI KIADÁSOK</b>	<b>1 761 697 706</b>	<b>2 190 497 315</b>	<b>2 793 561 686</b>	<b>2 180 123 821</b>
1.	Működési célú támogatások államháztartáson belülről	1 487 706 156	1 388 372 070	1 695 262 218	1 695 424 210	1.	Személyi juttatások	728 637 912	881 081 115	1 013 478 579	897 628 843
2.	Közhatalmi bevételek	431 282 755	274 557 643	378 877 630	374 786 680	2.	Munkaadókat terhelő járulékok és szociális hozzájárulás	113 015 800	114 574 944	142 579 032	114 099 975
3.	Működési bevételek	192 716 151	222 570 421	316 661 516	253 322 235	3.	Dologi kiadások	813 495 164	1 058 289 225	1 456 520 689	1 056 312 862
4.	Működési célú átvett pénzeszközök	99 387	3 000 000	3 000 000	1 500 000	4.	Ellátottak pénzbeli juttatásai	8 868 812	23 933 750	22 533 750	11 715 067
				0		5.	Egyéb működési célú kiadások	97 680 018	112 618 281	158 452 636	100 367 074
	<b>MŰKÖDÉSI KÖLTSÉGVETÉSI HIÁNY</b>		<b>-304 997 181</b>	<b>-402 760 322</b>			<b>MŰKÖDÉSI KÖLTSÉGVETÉSI TÖBBLET</b>	<b>350 106 743</b>		<b>0</b>	<b>144 909 304</b>
<b>II.</b>	<b>FELHALMOZÁSI KÖLTSÉGVETÉSI BEVÉTELEK</b>	<b>441 284 349</b>	<b>72 280 000</b>	<b>897 816 077</b>	<b>864 884 832</b>	<b>II.</b>	<b>FELHALMOZÁSI KÖLTSÉGVETÉSI KIADÁSOK</b>	<b>227 274 404</b>	<b>479 330 175</b>	<b>1 321 554 013</b>	<b>743 419 508</b>
1.	Felhalmozási célú támogatások államháztartáson belülről	397 795 987		822 701 378	822 701 378	1.	Beruházások	55 856 879	291 253 535	590 038 280	387 011 688
2.	Felhalmozási bevételek	40 157 213	71 280 000	71 280 000	38 747 835	2.	Felújítások	171 417 525	186 847 055	730 286 148	356 407 820
3.	Felhalmozási célú átvett pénzeszközök	3 331 149	1 000 000	3 834 699	3 435 619	3.	Egyéb felhalmozási célú kiadások	0	1 229 585	1 229 585	0
						4.	Felhalmozási céltartalék		0	0	0
	<b>FELHALMOZÁSI KÖLTSÉGVETÉSI HIÁNY</b>	<b>0</b>	<b>-407 050 175</b>	<b>-423 737 936</b>	<b>0</b>		<b>FELHALMOZÁSI KÖLTSÉGVETÉSI TÖBBLET</b>	<b>214 009 945</b>		<b>0</b>	<b>121 465 324</b>
	<b>KÖLTSÉGVETÉSI BEVÉTELEK ÖSSZESEN</b>	<b>2 553 088 798</b>	<b>1 957 780 134</b>	<b>3 288 617 441</b>	<b>3 189 917 957</b>		<b>KÖLTSÉGVETÉSI KIADÁSOK ÖSSZESEN</b>	<b>1 988 972 110</b>	<b>2 669 827 490</b>	<b>4 115 115 699</b>	<b>2 923 543 329</b>
<b>III.</b>	<b>FINANSZÍROZÁSI BEVÉTELEK</b>	<b>1 238 925 338</b>	<b>1 824 541 460</b>	<b>2 024 591 668</b>	<b>1 884 636 586</b>	<b>III.</b>	<b>FINANSZÍROZÁSI KIADÁSOK</b>	<b>935 074 594</b>	<b>1 112 494 104</b>	<b>1 198 093 410</b>	<b>1 010 975 249</b>
	<b>MŰKÖDÉSI FINANSZÍROZÁSI BEVÉTELEK</b>	<b>1 238 925 338</b>	<b>1 824 541 460</b>	<b>2 024 591 668</b>	<b>1 884 636 586</b>		<b>MŰKÖDÉSI FINANSZÍROZÁSI KIADÁSOK</b>	<b>935 074 594</b>	<b>1 112 494 104</b>	<b>1 198 093 410</b>	<b>1 010 975 249</b>
1.	Belföldi finanszírozás bevételei	1 238 925 338	1 824 541 460	2 024 591 668	1 884 636 586	1.	Belföldi finanszírozás kiadásai	935 074 594	1 112 494 104	1 198 093 410	1 010 975 249
	Előző évi költségvetési maradvány igénybevétele	305 045 073	753 516 530	867 967 432	867 967 432		ÁH-n belüli megelőlegezések visszafizetése	44 421 009	41 469 174	90148473	42 985 653
2.	Központi irányítószervi támogatás	890 653 585	1 071 024 930	1 121 283 229	967 989 855		Központi irányítószervi támogatás	890 653 585	1 071 024 930	1 107 944 937	967 989 855
3.	ÁH-n belüli megelőlegezések	43 226 680	0	0	48 679 299		Likviditási célú hitel törlesztése				0
4.	Forgatási célú értékpapírok beváltása, értékesítése	0									
4.	Likviditási célú hitelek, kölcsönök felvétele	0									
	<b>FELHALMOZÁSI FINANSZÍROZÁSI BEVÉTELEK</b>	<b>0</b>			<b>0</b>		<b>FELHALMOZÁSI FINANSZÍROZÁSI KIADÁSOK</b>	<b>0</b>		<b>0</b>	<b>0</b>
1.	Belföldi finanszírozás bevételei			0		1.	Belföldi finanszírozás kiadásai				
	Előző évi költségvetési maradvány igénybevétele					2.	Külföldi finanszírozás kiadásai				
2.	Külföldi finanszírozás bevételei										
	<b>TÁRGYÉVI BEVÉTELEK ÖSSZESEN</b>	<b>3 792 014 136</b>	<b>3 782 321 594</b>	<b>5 313 209 109</b>	<b>5 074 554 543</b>		<b>TÁRGYÉVI KIADÁSOK ÖSSZESEN</b>	<b>2 924 046 704</b>	<b>3 782 321 594</b>	<b>5 313 209 109</b>	<b>3 934 518 578</b>
	<b>Halmozódás miatti levonás</b>	<b>890 653 585</b>	<b>1 071 024 930</b>	<b>1 107 944 937</b>	<b>967 989 855</b>		<b>Halmozódás miatti levonás</b>	<b>890 653 585</b>	<b>1 071 024 930</b>	<b>1 107 944 937</b>	<b>967 989 855</b>
	<b>HALMOZÓDÁS NÉLKÜLI BEVÉTELEK ÖSSZESEN</b>	<b>2 901 360 551</b>	<b>2 711 296 664</b>	<b>4 205 264 172</b>	<b>4 106 564 688</b>		<b>HALMOZÓDÁS NÉLKÜLI KIADÁSOK</b>	<b>2 033 393 119</b>	<b>2 711 296 664</b>	<b>4 205 264 172</b>	<b>2 966 528 723</b>





4.sz. melléklet a 12./2023. N/30 önkormányzati rendelethez

2022. év

## Abony Város Önkormányzata, Abonyi Polgármesteri Hivatal és a Helyi Önkormányzat által irányított költségvetési szervek 2022. évi kiadásainak, bevételeinek bemutatása

	Abonyi Polgármesteri Hivatal			Helyi önkormányzat által irányított költségvetési szervek			Önkormányzati Feladatok			Abony Város Önkormányzat Mindösszesen		
	Eredeti előirányzat	Módosított előirányzat	Teljesítés	Eredeti előirányzat	Módosított előirányzat	Teljesítés	Eredeti előirányzat	Módosított előirányzat	Teljesítés	Eredeti előirányzat	Módosított előirányzat	Teljesítés
1	2	3	4	5	6	7	8	9	10	11	12	13
<b>Kiadások</b>												
1. Személyi juttatások	237 011 956	266 602 027	224 345 884	600 370 820	685 146 374	625 978 733	43 698 339	61 730 178	47 304 226	881 081 115	1 013 478 579	897 628 843
2. Munkaadókat terhelő járulékok és szociális hozzájárulási adó	30 811 554	36 819 684	29 898 900	78 082 606	94 801 715	78 009 333	5 680 784	8 680 784	6 191 742	114 574 944	140 302 183	114 099 975
3. Dologi kiadások	60 742 750	65 853 659	44 264 675	331 675 942	361 626 002	287 090 858	665 870 533	1 031 314 877	724 957 329	1 058 289 225	1 458 794 538	1 056 312 862
4. Ellátottak pénzbeli juttatásai	0	0	0	0	0	0	23 933 750	22 533 750	11 715 067	23 933 750	22 533 750	11 715 067
5. Egyéb működési célú kiadások	0	0	0	0	7 963 684	7 963 684	112 618 281	150 488 952	92 403 390	112 618 281	158 452 636	100 367 074
6. <i>-éhből tartalékok (működés)</i>	0	0	0	0	0	0	20 000 000	48 956 601	0	20 000 000	48 956 601	0
7. Működési költségvetési kiadások összesen:	328 566 260	369 275 370	298 509 459	1 010 129 368	1 149 537 775	999 042 608	851 801 687	1 274 748 541	882 571 754	2 190 497 315	2 793 561 686	2 180 123 821
8. Beruházások	8 093 075	8 093 075	1 996 356	20 007 802	21 339 031	7 707 182	263 152 658	560 606 174	377 308 150	291 253 535	590 038 280	387 011 688
9. Felújítások	0	0	0	0	0	0	186 847 055	730 286 148	356 407 820	186 847 055	730 286 148	356 407 820
10. Egyéb felhalmozási kiadások	0	0	0	0	0	0	1 229 585	1 229 585	0	1 229 585	1 229 585	0
11. Felhalmozási költségvetési kiadások összesen:	8 093 075	8 093 075	1 996 356	20 007 802	21 339 031	7 707 182	451 229 298	1 292 121 907	733 715 970	479 330 175	1 321 554 013	743 419 508
12. Finanszírozási kiadások összesen:	0	0	0	0	0	0	1 112 494 104	1 198 093 410	1 010 975 249	1 112 494 104	1 198 093 410	1 010 975 249
13. <i>-éhből folyósított irányítószervi támogatás</i>	0	0	0	0	0	0	1 071 024 930	1 107 944 937	967 989 855	1 071 024 930	1 107 944 937	967 989 855
15. <b>Kiadások mindösszesen:</b>	336 659 335	377 368 445	300 505 815	1 030 137 170	1 170 876 806	1 006 749 790	2 415 525 089	3 764 963 858	2 627 262 973	3 782 321 594	5 313 209 109	3 934 518 578
Halmazódás miatti levonás	0	0	0	0	0	0	1 071 024 930	1 107 944 937	967 989 855	1 071 024 930	1 107 944 937	967 989 855
<b>Halmazódás mentes kiadások összesen</b>	336 659 335	377 368 445	300 505 815	1 030 137 170	1 170 876 806	1 006 749 790	1 344 500 159	2 657 018 921	1 659 273 118	2 711 296 664	4 205 264 172	2 966 528 723
<b>Bevételek</b>												
16. Működési célú támogatások ÁH-n belülről	0	24 794 490	25 774 982	253 274 667	269 810 161	268 991 661	1 135 097 403	1 400 657 567	1 400 657 567	1 388 372 070	1 695 262 218	1 695 424 210
17. <i>-éhből önkormányzatok működési támogatása</i>	0	0	0	0	0	0	1 120 677 403	1 308 518 423	1 308 518 423	1 120 677 403	1 332 276 095	1 308 518 423
18. Kozhatalmi bevételek	0	225 000	225 000	0	0	0	274 557 643	378 652 630	374 561 680	274 557 643	378 877 630	374 786 680
19. Működési bevételek	5 757 520	6 574 824	5 871 996	36 739 388	54 363 086	36 050 697	177 073 513	252 723 606	211 399 542	219 570 421	313 661 516	253 322 235
20. Működési célú átvett pénzeszközök	0	0	0	0	0	0	3 000 000	3 000 000	3 000 000	3 000 000	3 000 000	3 000 000
21. Működési költségvetési bevételek összesen:	5 757 520	31 594 314	31 871 978	290 014 055	324 173 247	305 042 358	1 589 728 559	2 035 033 803	1 988 118 789	1 885 500 134	2 390 801 364	2 325 033 125
22. Felhalmozási célú támogatások ÁH-n belülről	0	0	0	0	0	0	822 701 378	822 701 378	822 701 378	822 701 378	822 701 378	822 701 378
23. Felhalmozási bevételek	0	0	0	0	0	0	1 335 120	71 280 000	38 747 835	1 335 120	71 280 000	38 747 835
24. Felhalmozási célú átvett pénzeszközök	0	0	0	0	0	0	1 000 000	3 834 699	3 435 619	1 000 000	3 834 699	3 435 619
25. Felhalmozási költségvetési bevételek összesen:	0	0	0	0	0	0	72 280 000	897 816 077	864 884 832	2 335 120	897 816 077	864 884 832
26. Finanszírozási bevételek összesen:	330 901 815	345 774 131	282 497 518	740 123 115	846 703 559	770 025 090	753 516 530	832 113 978	832 113 978	1 824 541 460	2 024 591 668	1 884 636 586
27. <i>-éhből kapott irányítószervi támogatás</i>	330 901 815	330 901 815	267 625 202	740 123 115	777 043 122	700 564 653	0	0	0	1 071 024 930	1 107 944 937	967 989 855
28. <i>-előző évi költségvetési maradvány igénybevétele</i>	0	14 872 316	14 872 316	0	69 660 437	69 660 437	753 516 530	783 434 679	783 434 679	753 516 530	867 967 432	867 967 432
29. <i>Hitelfelvétel - államháztartáson belüli megelőlegezés</i>	0	0	0	0	0	0	48 679 299	48 679 299	48 679 299	0	48 679 299	48 679 299
30. <b>Bevételek mindösszesen:</b>	336 659 335	377 368 445	314 369 496	1 030 137 170	1 170 876 806	1 075 067 448	2 415 525 089	3 764 963 858	3 685 117 599	3 782 321 594	5 313 209 109	5 074 554 543
Halmazódás miatti levonás	0	0	0	0	0	0	1 071 024 930	1 107 944 937	967 989 855	891 090 160	1 107 944 937	967 989 855
<b>Halmazódás mentes bevételek összesen</b>	336 659 335	377 368 445	314 369 496	1 030 137 170	1 170 876 806	1 075 067 448	1 344 500 159	2 657 018 921	2 717 127 744	2 891 231 434	4 205 264 172	4 106 564 688
31. Letszámkeret (fő)	41	41		131			1			173	41	

Cimrend		390703		
		Abonyi Polgármesteri Hivatal		
		Eredeti előirányzat	Módosított előirányzat	Teljesítés
1		2	3	4
<b>Kiadások</b>				
1	Személyi juttatások	237 011 956	266 602 027	224 345 884
2	Munkaadókat terhelő járulékok és szociális hozzájárulási adó	30 811 554	36 819 684	29 898 900
3	Dologi kiadások	60 742 750	65 853 659	44 264 675
4	Ellátottak pénzbeli juttatásai			
5	Egyéb működési célú kiadások			
6	<i>-ebből tartalékok</i>			
7	<b>Működési költségvetési kiadások összesen:</b>	<b>328 566 260</b>	<b>369 275 370</b>	<b>298 509 459</b>
8	Beruházások	8 093 075	8 093 075	1 996 356
9	Felújítások			
10	Egyéb felhalmozási kiadások			
11	<b>Felhalmozási költségvetési kiadások összesen:</b>	<b>8 093 075</b>	<b>8 093 075</b>	<b>1 996 356</b>
12	<b>Finanszírozási kiadások összesen:</b>			
13	<i>-ebből folyósított irányítószervi támogatás</i>			
15	<b>Kiadások mindösszesen:</b>	<b>336 659 335</b>	<b>377 368 445</b>	<b>300 505 815</b>
<b>Bevételek</b>				
16	Működési célú támogatások Áht-n belülről		24 794 490	25 774 982
17	<i>-ebből önkormányzatok működési támogatása</i>			
18	Közhatalmi bevételek		225 000	225 000
19	Működési bevételek	5 757 520	6 574 824	5 871 996
20	Működési célú átvett pénzeszközök			
21	<b>Működési költségvetési bevételek összesen:</b>	<b>5 757 520</b>	<b>31 594 314</b>	<b>31 871 978</b>
22	Felhalmozási célú támogatások Áht-n belülről			
23	Felhalmozási bevételek			
24	Felhalmozási célú átvett pénzeszközök			
25	<b>Felhalmozási költségvetési bevételek összesen:</b>			
26	<b>Finanszírozási bevételek összesen:</b>	<b>330 901 815</b>	<b>345 774 131</b>	<b>282 497 518</b>
27	<i>-ebből kapott irányítószervi támogatás</i>	330 901 815	330 901 815	267 625 202
28	<i>-előző évi költségvetési maradvány igénybevétele</i>		14 872 316	14 872 316
29	<i>-értékpapír műveletek bevétele</i>			
30	<b>Bevételek mindösszesen:</b>	<b>336 659 335</b>	<b>377 368 445</b>	<b>314 369 496</b>
31	Létszámkeret (fő)	41	41	

ezer Ft-ban

Címrend	750259											
	Általános igazgatási tev. 011130			Vagyongazdálkodási feladatok 013350			Út építése 045120			Helyi adók 900020		
	Eredeti előirányzat	Módosított előirányzat	Teljesítés	Eredeti előirányzat	Módosított előirányzat	Teljesítés	Eredeti előirányzat	Módosított előirányzat	Teljesítés	Eredeti előirányzat	Módosított előirányzat	Teljesítés
1	2	3	4	5	6	7	8	9	10	11	12	13
<b>Kiadások</b>												
1. Személyi juttatások	43 698 339	61 730 178	47 304 226	0			0			0		
2. Munkaadókat terhelő járulékok és szociális hozzájárulási adó	5 680 784	8 680 784	6 191 742	0			0			0		
3. Dologi kiadások	287 248 151	250 082 126	177 885 730	53 462 500	330 573 365	139 969 376	9 144 000	41 098 323	11 856 644			
4. Ellátottak pénzbeli juttatásai	0			0								
5. Egyéb működési célú kiadások	61 150 000	91 994 401	40 908 839	0			0					
6. <i>-ebből tartalékok</i>	20 000 000	48 956 601		0			0			0		
<b>7. Működési költségvetési kiadások összesen:</b>	<b>397 777 274</b>	<b>412 487 489</b>	<b>272 290 537</b>	<b>53 462 500</b>	<b>330 573 365</b>	<b>139 969 376</b>	<b>9 144 000</b>	<b>41 098 323</b>	<b>11 856 644</b>	<b>0</b>	<b>0</b>	<b>0</b>
8. Beruházások	5 313 000	5 613 000	252 100				0					
9. Felújítások	0							124 842 960	4 082 542			
10. Egyéb felhalmozási kiadások	0						0					
<b>11. Felhalmozási költségvetési kiadások összesen:</b>	<b>5 313 000</b>	<b>5 613 000</b>	<b>252 100</b>	<b>0</b>	<b>0</b>	<b>0</b>	<b>0</b>	<b>124 842 960</b>	<b>4 082 542</b>	<b>0</b>	<b>0</b>	<b>0</b>
<b>12. Finanszírozási kiadások összesen:</b>	<b>0</b>	<b>0</b>	<b>0</b>	<b>0</b>	<b>0</b>	<b>0</b>	<b>0</b>	<b>0</b>	<b>0</b>	<b>0</b>	<b>0</b>	<b>0</b>
13. <i>-ebből folyósított irányított szervi támogatás, ah-n belüli megelégedés</i>	0			0			0			0		
<b>15. Kiadások mindösszesen:</b>	<b>403 090 274</b>	<b>418 100 489</b>	<b>272 542 637</b>	<b>53 462 500</b>	<b>330 573 365</b>	<b>139 969 376</b>	<b>9 144 000</b>	<b>165 941 283</b>	<b>15 939 186</b>	<b>0</b>	<b>0</b>	<b>0</b>
<b>Bevételek</b>												
16. Működési célú támogatások Áht-n belről		955 796	955 796	0	60 171 668	60 171 668	0	10 454 323				
17. <i>-ebből önkormányzatok működési támogatása</i>	0						0					
18. Közhatalmi bevételek	0	3 288 078		0			0			274 557 643	375 364 552	374 561 680
19. Működési bevételek	40 359 955	90 351 904	65 471 365	105 412 458	116 774 808	100 331 283	0				12 000	12 000
20. Működési célú átvett pénzeszközök	0						0				0	
<b>21. Működési költségvetési bevételek összesen:</b>	<b>40 359 955</b>	<b>94 595 778</b>	<b>66 427 161</b>	<b>105 412 458</b>	<b>176 946 476</b>	<b>160 502 951</b>	<b>0</b>	<b>10 454 323</b>	<b>0</b>	<b>274 557 643</b>	<b>375 376 552</b>	<b>374 573 680</b>
22. Felhalmozási célú támogatások Áht-n belülről	0				480 141 195	480 141 195	0	139 545 607	0	0		
23. Felhalmozási bevételek	0			71 280 000	71 280 000	38 747 835	0					
24. Felhalmozási célú átvett pénzeszközök		1 550 000	1 150 920	1 000 000	1 951 934	1 951 934	0					
<b>25. Felhalmozási költségvetési bevételek összesen:</b>	<b>0</b>	<b>1 550 000</b>	<b>1 150 920</b>	<b>72 280 000</b>	<b>553 373 129</b>	<b>520 840 964</b>	<b>0</b>	<b>139 545 607</b>	<b>0</b>	<b>0</b>	<b>0</b>	<b>0</b>
<b>26. Finanszírozási bevételek összesen:</b>	<b>0</b>	<b>0</b>	<b>0</b>	<b>0</b>	<b>0</b>	<b>0</b>	<b>0</b>	<b>0</b>	<b>0</b>	<b>0</b>	<b>0</b>	<b>0</b>
27. <i>-ebből kapott irányított szervi támogatás</i>	0			0			0			0		
28. <i>-előző évi költségvetési maradvány igénybevétele</i>				0			0			0		
29. <i>-ebből hite-, kölcsön felvétele+ áht-n belüli megelégedések</i>	0			0			0			0		
<b>30. Bevételek mindösszesen:</b>	<b>40 359 955</b>	<b>96 145 778</b>	<b>67 578 081</b>	<b>177 692 458</b>	<b>730 319 605</b>	<b>681 343 915</b>	<b>0</b>	<b>149 999 930</b>	<b>0</b>	<b>274 557 643</b>	<b>375 376 552</b>	<b>374 573 680</b>
31. Letszámkéret (fő)	1	1	1					0				

Címrend	730259																		
	Közülgítés 064010			Történelmi hely, építmény, egyéb látványosság működtetése, megóvása 082070			Városgazdalkodási egyéb szolg. 066020 (Abokom)			Háziorvosi alapellátás 072111			Szabadidős park, fürdő és strandszolgáltatás			Sportlétesítmények, edzőtáborok működtetése és fejlesztése			Hosszabb távú
	Eredeti előirányzat	Módosított előirányzat	Teljesítés	Eredeti előirányzat	Módosított előirányzat	Teljesítés	Eredeti előirányzat	Módosított előirányzat	Teljesítés	Eredeti előirányzat	Módosított előirányzat	Teljesítés	Eredeti előirányzat	Módosított előirányzat	Teljesítés	Eredeti előirányzat	Módosított előirányzat	Teljesítés	Eredeti előirányzat
1	14	15	16	17	18	19	20	21	22	23	24	25	26	27	28	29	30	31	35
<b>Kiadások</b>																			
1. Személyi juttatások	0						0			0			0			0			
2. Munkaadókat terhelő járulékok és szociális hozzájárulási adó	0						0			0			0			0			0
3. Dologi kiadások	29 518 610	27 718 610	23 454 898				4 545 730	45 591 515	45 591 385	12 106 406	15 153 606	12 822 193		5 382 184	2 782 494		2 443	2 083	22 860 000
4. Ellátottak pénzbeli juttatásai	0						0			0									0
5. Egyéb működési célú kiadások	0						0			0									0
6. <i>-ebből tartalékok</i>	0						0			0									0
7. <b>Működési költségvetési kiadások összesen:</b>	<b>29 518 610</b>	<b>27 718 610</b>	<b>23 454 898</b>	<b>0</b>	<b>0</b>	<b>0</b>	<b>4 545 730</b>	<b>45 591 515</b>	<b>45 591 385</b>	<b>12 106 406</b>	<b>15 153 606</b>	<b>12 822 193</b>	<b>0</b>	<b>5 382 184</b>	<b>2 782 494</b>	<b>0</b>	<b>2 443</b>	<b>2 083</b>	<b>22 860 000</b>
8. Beruházások	0	9 100 000	8 972 767				0			0				122 000 818	77 557 617				0
9. Felújítások	0						0			0								25 104 805	22 409 220
10. Egyéb felhalmozási kiadások	0						1 129 585	1 129 585		0									0
11. <b>Felhalmozási költségvetési kiadások összesen:</b>	<b>0</b>	<b>9 100 000</b>	<b>8 972 767</b>	<b>0</b>	<b>0</b>	<b>0</b>	<b>1 129 585</b>	<b>1 129 585</b>	<b>0</b>	<b>0</b>	<b>0</b>	<b>0</b>	<b>0</b>	<b>122 000 818</b>	<b>77 557 617</b>	<b>0</b>	<b>25 104 805</b>	<b>22 409 220</b>	<b>0</b>
12. <b>Finanszírozási kiadások összesen:</b>	<b>0</b>	<b>0</b>	<b>0</b>	<b>0</b>	<b>0</b>	<b>0</b>	<b>0</b>	<b>0</b>	<b>0</b>	<b>0</b>	<b>0</b>	<b>0</b>	<b>0</b>	<b>0</b>	<b>0</b>	<b>0</b>	<b>0</b>	<b>0</b>	<b>0</b>
13. <i>-ebből folyósított irányítástervezési támogatás, áh-n belüli megelőlegezés</i>	0						0			0				0					0
15. <b>Kiadások mindösszesen:</b>	<b>29 518 610</b>	<b>36 818 610</b>	<b>32 427 665</b>	<b>0</b>	<b>0</b>	<b>0</b>	<b>5 675 315</b>	<b>46 721 100</b>	<b>45 591 385</b>	<b>12 106 406</b>	<b>15 153 606</b>	<b>12 822 193</b>	<b>0</b>	<b>127 383 002</b>	<b>80 340 111</b>	<b>0</b>	<b>25 107 248</b>	<b>22 411 303</b>	<b>22 860 000</b>
<b>Bevételek</b>																			
16. Működési célú támogatások Áh-n belülről	0				1 500 000	1 500 000	0	1 500 000	1 500 000		12 166 600	12 166 600		1 161 015	1 161 015				
17. <i>-ebből önkormányzatok működési támogatása</i>	0						0			0									
18. Közhatalmi bevételek	0						0			0									
19. Működési bevételek	0							1 746 500	1 746 500	0									
20. Működési célú átvett pénzeszközök	0						3 000 000	3 000 000	1 500 000	0									
21. <b>Működési költségvetési bevételek összesen:</b>	<b>0</b>	<b>0</b>	<b>0</b>	<b>1 500 000</b>	<b>1 500 000</b>	<b>3 000 000</b>	<b>6 246 500</b>	<b>4 746 500</b>	<b>0</b>	<b>12 166 600</b>	<b>12 166 600</b>	<b>0</b>	<b>1 161 015</b>	<b>1 161 015</b>	<b>0</b>	<b>0</b>	<b>0</b>	<b>0</b>	<b>0</b>
22. Felhalmozási célú támogatások Áh-n belülről	0						0			0				34 379 166	34 379 166		20 104 805	20 104 805	
23. Felhalmozási bevételek	0						0			0									
24. Felhalmozási célú átvett pénzeszközök	0						0			0									
25. <b>Felhalmozási költségvetési bevételek összesen:</b>	<b>0</b>	<b>0</b>	<b>0</b>	<b>0</b>	<b>0</b>	<b>0</b>	<b>0</b>	<b>0</b>	<b>0</b>	<b>0</b>	<b>0</b>	<b>0</b>	<b>0</b>	<b>34 379 166</b>	<b>34 379 166</b>	<b>0</b>	<b>20 104 805</b>	<b>20 104 805</b>	<b>0</b>
26. <b>Finanszírozási bevételek összesen:</b>	<b>0</b>	<b>0</b>	<b>0</b>	<b>0</b>	<b>0</b>	<b>0</b>	<b>0</b>	<b>0</b>	<b>0</b>	<b>0</b>	<b>0</b>	<b>0</b>	<b>0</b>	<b>0</b>	<b>0</b>	<b>0</b>	<b>0</b>	<b>0</b>	<b>0</b>
27. <i>-ebből kapott irányítástervezési támogatás</i>	0						0			0				0					0
28. <i>-előző évi költségvetési maradvány igénybevétele</i>	0						0			0									
29. <i>-ebből hite-, kölcsön felvétele - áh-n belüli megelőlegezések</i>	0						0			0									
30. <b>Bevételek mindösszesen:</b>	<b>0</b>	<b>0</b>	<b>0</b>	<b>1 500 000</b>	<b>1 500 000</b>	<b>3 000 000</b>	<b>6 246 500</b>	<b>4 746 500</b>	<b>0</b>	<b>12 166 600</b>	<b>12 166 600</b>	<b>0</b>	<b>35 540 181</b>	<b>35 540 181</b>	<b>0</b>	<b>20 104 805</b>	<b>20 104 805</b>	<b>0</b>	<b>0</b>
31. Létszámkeret (fő)										0			0						

ezer Ft-ban

Címrend	lejáró közfoglalk. Abokom 041233		Köznevelési intézmény 5-8. évfolyamán tanulók nevelésével, oktatásával összefüggő működési feladatok		
	Módosított előirányzat	Teljesítés	Eredeti előirányzat	Módosított előirányzat	Teljesítés
1	36	37	38	39	40
<b>Kiadások</b>					
1. Személyi juttatások					
2. Munkaadókat terhelő járulékok és szociális hozzájárulási adó			0		
3. Dologi kiadások	22 860 000	22 860 000		2 474 834	1 850 000
4. Ellátottak pénzbeli juttatásai	0				
5. Egyéb működési célú kiadások	0				
6. <i>-ebből tartalékok</i>	0		0		
<b>7. Működési költségvetési kiadások összesen:</b>	<b>22 860 000</b>	<b>22 860 000</b>	<b>0</b>	<b>2 474 834</b>	<b>1 850 000</b>
8. Beruházások	0				
9. Felújítások	0			43 995 110	38 691 460
10. Egyéb felhalmozási kiadások	0				
<b>11. Felhalmozási költségvetési kiadások összesen:</b>	<b>0</b>	<b>0</b>	<b>0</b>	<b>43 995 110</b>	<b>38 691 460</b>
<b>12. Finanszírozási kiadások összesen:</b>	<b>0</b>	<b>0</b>	<b>0</b>	<b>0</b>	<b>0</b>
13. <i>-ebből folyósított irányítószervi támogatás, ah-n belüli megelégtetés</i>	0		0		
<b>15. Kiadások mindösszesen:</b>	<b>22 860 000</b>	<b>22 860 000</b>	<b>0</b>	<b>46 469 944</b>	<b>40 541 460</b>
<b>Bevételek</b>					
16. Működési célú támogatások Ált-n belülről					
17. <i>-ebből önkormányzatok működési támogatása</i>					
18. Közhatalmi bevételek					
19. Működési bevételek					
20. Működési célú átvett pénzeszközök					
<b>21. Működési költségvetési bevételek összesen:</b>	<b>0</b>	<b>0</b>	<b>0</b>	<b>0</b>	<b>0</b>
22. Felhalmozási célú támogatások Ált-n belülről				43 995 110	43 995 110
23. Felhalmozási bevételek					
24. Felhalmozási célú átvett pénzeszközök					
<b>25. Felhalmozási költségvetési bevételek összesen:</b>	<b>0</b>	<b>0</b>	<b>0</b>	<b>43 995 110</b>	<b>43 995 110</b>
<b>26. Finanszírozási bevételek összesen:</b>	<b>0</b>	<b>0</b>	<b>0</b>	<b>0</b>	<b>0</b>
27. <i>-ebből kapott irányítószervi támogatás</i>					
28. <i>-előző évi költségvetési maradvány igénybevétele</i>					
29. <i>-ebből hite-, kölcsön felvétele - ált-n belüli megelégtetések</i>					
<b>30. Bevételek mindösszesen:</b>	<b>0</b>	<b>0</b>	<b>0</b>	<b>43 995 110</b>	<b>43 995 110</b>
31. Létszámkeret (fő)					





Adatok Ft-ban

Címrend	775641		
	Intézmény Összesen		
	Eredeti előirányzat	Módosított előirányzat	Teljesítés
1	2	3	4
<b>Kiadások</b>			
1. Személyi juttatások	80 068 881	91 968 496	83 874 911
2. Munkaadókat terhelő járulékok és szociális hozzájárulási adó	10 408 955	13 061 836	10 722 665
3. Dologi kiadások	214 602 964	245 700 367	206 351 029
4. Ellátottak pénzbeli juttatásai			
5. Egyéb működési célú kiadások			
6. <i>-ebből tartalékok</i>			
<b>7. Működési költségvetési kiadások összesen:</b>	<b>305 080 800</b>	<b>350 730 699</b>	<b>300 948 605</b>
8. Beruházások	2 045 275	2 045 275	798 788
9. Felújítások			
10. Egyéb felhalmozási kiadások			
<b>11. Felhalmozási költségvetési kiadások összesen:</b>	<b>2 045 275</b>	<b>2 045 275</b>	<b>798 788</b>
<b>12. Finanszírozási kiadások összesen:</b>	<b>0</b>		
13. <i>-ebből folyósított irányítástervezési támogatás</i>			
<b>15. Kiadások mindösszesen:</b>	<b>307 126 075</b>	<b>352 775 974</b>	<b>301 747 393</b>
<b>Bevételek</b>			
16. Működési célú támogatások Áht-n belülről	253 274 667	258 770 600	257 952 100
17. <i>-ebből önkormányzatok működési támogatása</i>			
18. Közhatalmi bevételek			0
19. Működési bevételek		4 722 730	4 711 602
20. Működési célú átvett pénzeszközök			0
<b>21. Működési költségvetési bevételek összesen:</b>	<b>253 274 667</b>	<b>263 493 330</b>	<b>262 663 702</b>
22. Felhalmozási célú támogatások Áht-n belülről			0
23. Felhalmozási bevételek			0
24. Felhalmozási célú átvett pénzeszközök			0
<b>25. Felhalmozási költségvetési bevételek összesen:</b>	<b>0</b>		<b>0</b>
<b>26. Finanszírozási bevételek összesen:</b>	<b>53 851 408</b>	<b>89 282 644</b>	<b>72 653 808</b>
27. <i>-ebből kapott irányítástervezési támogatás</i>	<i>53 851 408</i>	<i>56 796 408</i>	<i>40 167 572</i>
28. <i>-előző évi költségvetési maradvány igénybevétele</i>		<i>32 486 236</i>	<i>32 486 236</i>
29. <i>-értékpapír műveletek bevétele</i>			
<b>30. Bevételek mindösszesen:</b>	<b>307 126 075</b>	<b>352 775 974</b>	<b>335 317 510</b>
31. Létszámkeret (fő)	11	11	22



Cimrend	685-818		
	Művelődési Ház 082091		
	Eredeti előirányzat	Módosított előirányzat	Teljesítés
1	2	3	4
<b>Kiadások</b>			
1 Személyi juttatások	38 068 152	59 186 229	46 629 263
2 Munkaadókat terhelő járulékok és szociális hozzájárulási adó	4 983 259	16 612 233	5 935 963
3 Dologi kiadások	54 497 537	50 426 689	36 086 118
4 Ellátottak pénzbeli juttatásai			
5 Egyéb működési célú kiadások			
6 <i>-ebből tartalékok</i>			
<b>7. Működési költségvetési kiadások összesen:</b>	<b>97 548 948</b>	<b>126 225 151</b>	<b>88 651 344</b>
8 Beruházások	6 844 787	8 658 784	5 012 173
9 Felújítások			
10 Egyéb felhalmozási kiadások			
<b>11. Felhalmozási költségvetési kiadások összesen:</b>	<b>6 844 787</b>	<b>8 658 784</b>	<b>5 012 173</b>
<b>12. Finanszírozási kiadások összesen:</b>			
13 <i>-ebből folyósított irányítószervi támogatás</i>			
<b>15. Kiadások mindösszesen:</b>	<b>104 393 735</b>	<b>134 883 935</b>	<b>93 663 517</b>
<b>Bevételek</b>			
16 Működési célú támogatások Áht-n belülről		11 039 561	11 039 561
17 <i>-ebből önkormányzatok működési támogatása</i>			
18 Közhatalmi bevételek			
19 Működési bevételek	11 000 000	18 217 005	9 886 777
20 Működési célú átvett pénzeszközök			
<b>21. Működési költségvetési bevételek összesen:</b>	<b>11 000 000</b>	<b>29 256 566</b>	<b>20 926 338</b>
22 Felhalmozási célú támogatások Áht-n belülről			
23 Felhalmozási bevételek			
24 Felhalmozási célú átvett pénzeszközök			
<b>25. Felhalmozási költségvetési bevételek összesen:</b>			<b>0</b>
<b>26. Finanszírozási bevételek összesen:</b>	<b>93 393 735</b>	<b>105 627 369</b>	<b>80 587 199</b>
27 <i>-ebből kapott irányítószervi támogatás</i>	93 393 735	99 720 496	74 680 326
28 <i>-előző évi költségvetési maradvány igénybevétele</i>		5 906 873	5 906 873
29 <i>-értékpapír műveletek bevétele</i>			
<b>30. Bevételek mindösszesen:</b>	<b>104 393 735</b>	<b>134 883 935</b>	<b>101 513 537</b>
31 Létszámkeret (fő)	13	0	

adatok FI-ban

Címrend	Abony Városi Sportcsarnok összesen		
	Eredeti előirányzat	Módosított előirányzat	Teljesítés
1	2	3	4
<b>Kiadások</b>			
1. Személyi juttatások	11 342 600	16 242 600	12 312 030
2. Munkaadókat terhelő járulékok és szociális hozzájárulási adó	1 474 538	2 074 538	1 380 823
3. Dologi kiadások	9 378 950	13 461 546	9 500 175
4. Ellátottak pénzbeli juttatásai			
5. Egyéb működési célú kiadások		7 963 684	7 963 684
6. <i>-ebből tartalékok</i>			
<b>7. Működési költségvetési kiadások összesen:</b>	<b>22 196 088</b>	<b>39 742 368</b>	<b>31 156 712</b>
8. Beruházások	3 543 300	3 543 300	71 500
9. Felújítások			
10. Egyéb felhalmozási kiadások			
<b>11. Felhalmozási költségvetési kiadások összesen:</b>	<b>3 543 300</b>	<b>3 543 300</b>	<b>71 500</b>
<b>12. Finanszírozási kiadások összesen:</b>	<b>0</b>		
13. <i>-ebből folyósított irányítószervi támogatás</i>			
<b>15. Kiadások mindösszesen:</b>	<b>25 739 388</b>	<b>43 285 668</b>	<b>31 228 212</b>
<b>Bevételek</b>			
16. Működési célú támogatások Áht-n belülről			0
17. <i>-ebből önkormányzatok működési támogatása</i>			0
18. Közhatalmi bevételek			0
19. Működési bevételek	25 739 388	30 589 388	20 766 616
20. Működési célú átvett pénzeszközök			
<b>21. Működési költségvetési bevételek összesen:</b>	<b>25 739 388</b>	<b>30 589 388</b>	<b>20 766 616</b>
22. Felhalmozási célú támogatások Áht-n belülről			
23. Felhalmozási bevételek			
24. Felhalmozási célú átvett pénzeszközök			
<b>25. Felhalmozási költségvetési bevételek összesen:</b>			
<b>26. Finanszírozási bevételek összesen:</b>		<b>12 696 280</b>	<b>12 177 695</b>
27. <i>-ebből kapott irányítószervi támogatás</i>		9 380 000	8 861 415
28. <i>-előző évi költségvetési maradvány igénybevétele</i>		3 316 280	3 316 280
29. <i>-értékpapír műveletek bevétele</i>			0
<b>30. Bevételek mindösszesen:</b>	<b>25 739 388</b>	<b>43 285 668</b>	<b>32 944 311</b>
31. Létszámkeret (fő)	4	4	

adatok Ft-ban

Címrend	Abonyi Gyöngyszemek Óvoda összesen		
	Eredeti előirányzat	Módosított előirányzat	Teljesítés
1	2	3	4
<b>Kiadások</b>			
1. Személyi juttatások	119 597 947	139 937 947	128 584 447
2. Munkaadókat terhelő járulékok és szociális hozzájárulási adó	15 547 733	15 873 979	15 789 707
3. Dologi kiadások	10 954 004	10 579 714	7 854 436
4. Ellátottak pénzbeli juttatásai			
5. Egyéb működési célú kiadások			
6. <i>-ebből tartalékok</i>			
<b>7. Működési költségvetési kiadások összesen:</b>	<b>146 099 684</b>	<b>166 391 640</b>	<b>152 228 590</b>
8. Beruházások	952 500	469 732	328 000
9. Felújítások			
10. Egyéb felhalmozási kiadások			
<b>11. Felhalmozási költségvetési kiadások összesen:</b>	<b>952 500</b>	<b>469 732</b>	<b>328 000</b>
<b>12. Finanszírozási kiadások összesen:</b>			
13. <i>-ebből folyósított irányítószervi támogatás</i>			
<b>15. Kiadások mindösszesen:</b>	<b>147 052 184</b>	<b>166 861 372</b>	<b>152 556 590</b>
<b>Bevételek</b>			
16. Működési célú támogatások Áht-n belülről			
17. <i>-ebből önkormányzatok működési támogatása</i>			
18. Közhatalmi bevételek			
19. Működési bevételek		347 016	198 755
20. Működési célú átvett pénzeszközök			
<b>21. Működési költségvetési bevételek összesen:</b>		<b>347 016</b>	<b>198 755</b>
22. Felhalmozási célú támogatások Áht-n belülről			
23. Felhalmozási bevételek		0	
24. Felhalmozási célú átvett pénzeszközök			
<b>25. Felhalmozási költségvetési bevételek összesen:</b>	<b>0</b>		
<b>26. Finanszírozási bevételek összesen:</b>	<b>147 052 184</b>	<b>166 514 356</b>	<b>159 082 309</b>
27. <i>-ebből kapott irányítószervi támogatás</i>	147 052 184	158 930 430	151 498 383
28. <i>-előző évi költségvetési maradvány igénybevétele</i>		7 583 926	7 583 926
29. <i>-értékpapír műveletek bevétele</i>			
<b>30. Bevételek mindösszesen:</b>	<b>147 052 184</b>	<b>166 861 372</b>	<b>159 281 064</b>
31. Létszámkeret (fő)	30	30	30

adatok Ft-ban

Cimrend	Abonyi Szivárvány Óvoda és Bölcsőde összesen		
	Eredeti előirányzat	Módosított előirányzat	Teljesítés
1	2	3	4
<b>Kiadások</b>			
1. Személyi juttatások	151 748 060	161 703 060	151 132 854
2. Munkaadókat terhelő járulékok és szociális hozzájárulási adó	19 727 248	20 052 248	18 521 064
3. Dologi kiadások	18 039 335	19 548 039	13 066 439
4. Ellátottak pénzbeli juttatásai			
5. Egyéb működési célú kiadások			
6. <i>-ebből tartalékok</i>			
<b>7. Működési költségvetési kiadások összesen:</b>	<b>189 514 643</b>	<b>201 303 347</b>	<b>182 720 357</b>
8. Beruházások	2 850 040	2 850 040	751 751
9. Felújítások			
10. Egyéb felhalmozási kiadások			
<b>11. Felhalmozási költségvetési kiadások összesen:</b>	<b>2 850 040</b>	<b>2 850 040</b>	<b>751 751</b>
<b>12. Finanszírozási kiadások összesen:</b>	<b>0</b>		
13. <i>-ebből folyósított irányítástervezési támogatás</i>			
<b>15. Kiadások mindösszesen:</b>	<b>192 364 683</b>	<b>204 153 387</b>	<b>183 472 108</b>
<b>Bevételek</b>			
16. Működési célú támogatások Áht-n belülről			
17. <i>-ebből önkormányzatok működési támogatása</i>			
18. Kozhatalmi bevételek			
19. Működési bevételek		147 925	147 925
20. Működési célú átvett pénzeszközök			
<b>21. Működési költségvetési bevételek összesen:</b>		<b>147 925</b>	<b>147 925</b>
22. Felhalmozási célú támogatások Áht-n belülről			
23. Felhalmozási bevételek			
24. Felhalmozási célú átvett pénzeszközök			
<b>25. Felhalmozási költségvetési bevételek összesen:</b>			
<b>26. Finanszírozási bevételek összesen:</b>	<b>192 364 683</b>	<b>204 005 462</b>	<b>194 146 464</b>
27. <i>-ebből kapott irányítástervezési támogatás</i>	192 364 683	194 974 683	185 115 685
28. <i>-előző évi költségvetési maradvány igénybevétele</i>		9 030 779	9 030 779
29. <i>-értékpapír műveletek bevétele</i>			
<b>30. Bevételek mindösszesen:</b>	<b>192 364 683</b>	<b>204 153 387</b>	<b>194 294 389</b>
31. Létszámkeret (fő)	27		

adatok Ft-ban

Cimrend	Abonyi Pingvines Óvoda és Bölcsőde összesen		
	Eredeti előirányzat	Modosított előirányzat	Teljesítés
1	2	3	4
<b>Kiadások</b>			
1. Személyi juttatások	199 545 180	216 108 042	203 445 228
2. Munkaadókat terhelő járulékok és szociális hozzájárulási adó	25 940 873	27 126 881	25 659 111
3. Dologi kiadások	24 203 152	21 909 647	14 232 661
4. Ellátottak pénzbeli juttatásai		0	
5. Egyéb működési célú kiadások		0	
6. <i>-ebből tartalékok</i>		0	
7. <b>Működési költségvetési kiadások összesen:</b>	<b>249 689 205</b>	<b>265 144 570</b>	<b>243 337 000</b>
8. Beruházások	3 771 900	3 771 900	744 970
9. Felújítások		0	
10. Egyéb felhalmozási kiadások		0	
11. <b>Felhalmozási költségvetési kiadások összesen:</b>	<b>3 771 900</b>	<b>3 771 900</b>	<b>744 970</b>
12. <b>Finanszírozási kiadások összesen:</b>		0	
13. <i>-ebből folyósított irányítószervi támogatás</i>		0	
15. <b>Kiadások mindösszesen:</b>	<b>253 461 105</b>	<b>268 916 470</b>	<b>244 081 970</b>
<b>Bevételek</b>			
16. Működési célú támogatások Áht-n belülről		0	
17. <i>-ebből önkormányzatok működési támogatása</i>		0	
18. Kozhatalmi bevételek		0	
19. Működési bevételek		339 022	339 022
20. Működési célú átvett pénzeszközök		0	
21. <b>Működési költségvetési bevételek összesen:</b>		<b>339 022</b>	<b>339 022</b>
22. Felhalmozási célú támogatások Áht-n belülről		0	
23. Felhalmozási bevételek		0	
24. Felhalmozási célú átvett pénzeszközök		0	
25. <b>Felhalmozási költségvetési bevételek összesen:</b>		0	
26. <b>Finanszírozási bevételek összesen:</b>	<b>253 461 105</b>	<b>268 577 448</b>	<b>251 377 615</b>
27. <i>-ebből kapott irányítószervi támogatás</i>	253 461 105	257 241 105	240 041 272
28. <i>-előző évi költségvetési maradvány igénybevétele</i>		11 336 343	11 336 343
29. <i>-értékpapír műveletek bevétele</i>		0	
30. <b>Bevételek mindösszesen:</b>	<b>253 461 105</b>	<b>268 916 470</b>	<b>251 716 637</b>
31. Létszámkeret (fő)	46		46



**Abony Város Önkormányzat önként vállalt feladatai ellátásának költségvetési forrásai és kiadásai  
2022. év**

adatok Ft-ban

Önként vállalt feladatok	Költségvetési kiadás teljesítés	Költségvetési bevétel teljesítés	Saját bevétel	Támogatás Áht-n belülről		Átvett pénzeszköz		Finanszírozási bevétel
			Intézményi működési és közhatalmi bevétel	Működési célú (OEP is)	Felhalmozási célú	Működési célú	Felhalmozási célú	
Ügyeleti ellátás	32 796 000	32 796 000	3 494 200					29 301 800
Civil szervezetek támogatása (kulturális)	8 135 000	8 135 000	8 135 000					
Sportszervezetek támogatása	4 950 000	4 950 000	4 950 000					
Kulturális rendezvények (városi rendezvények alapján)	33 045 700	33 045 700	33 045 700					
Dr. Kostyán A. Rendelőintézetnél beruházás (dologi, beruházás) Járóbeteg szakellátás	234 562 944	234 562 944	45 186 144	189 376 800				
Városfejlesztő Kft	60 136 541	60 136 541						60 136 541
Helyi rendeletben megállapított kitüntetések, díjak	4 620 000	4 620 000	4 620 000					
Dakóv antennák bérleti díja	1 200 000	1 200 000	1 200 000					
Birkózó csarnok építés	241 022 839	241 022 839					200 021 523	41 001 316
Országos futópálya építési program 2022 Mikes to futókör	80 362 247	80 362 247					35 540 181	44 822 066
Civil Ház felújítás	71 686 185	71 686 185					71 686 185	
<b>Összesen</b>	<b>772 517 456</b>	<b>772 517 456</b>	<b>100 631 044</b>	<b>189 376 800</b>			<b>307 247 889</b>	<b>175 261 723</b>

Az Mőtv. 10. §-a szerint az önként vállalt helyi közügyek megoldása nem veszélyeztetheti a törvény által kötelezően előírt önkormányzati feladat- és hatáskörök ellátását,

finanszírozása a **saját bevételek**, vagy az erre a célra biztosított külön források terhére lehetséges.

**Abony Város Önkormányzat Kötelező vállalt feladatai ellátásának költségvetési forrásai és kiadásai**  
2022. év

adatok Ft-ban

Kötelező vállalt feladatok	Költségvetési kiadás teljesítés	Költségvetési bevétel teljesítés	A helyi önkormányzatok, helyi nemzeti önkormányzatok általános működéséhez és ágazati feladataihoz kapcsolódó támogatások	A központi költségvetésből származó egyéb költségvetési támogatások	Saját bevétel		Támogatás Áht-n belülről		Átvett pénzeszköz		Finanszírozási bevétel
					Intézményi működési és közhatalmi bevétel	Működési célú (OEP is)	Felhalmozási célú	Működési célú	Felhalmozási célú		
Településfejlesztés, településrendezés	1 082 412 050	1 671 679 485	40 284 000		92 738 779	127 274 320	411 382 386				1 000 000 000
Településüzemeltetés (köztemető, közvilágítás, helyi közutak, közparkok, parkolás)	236 319 764	787 088 294	58 640 307		244 507 908		70 797 103				413 142 976
Egészségügyi alapellátás, egészséges életmódú segítségét célzó szolgáltatások	159 551 755	159 551 755				70 254 667	33 274 000				56 023 088
Környezet, egészségügy (közisztaság, rovar és rágezalóirtás)	65 940 120	65 940 120	65 940 120								0
Óvodai ellátás*	467 464 252	467 464 252	463 121 930								4 342 322
Kulturális szolgáltatás	93 663 517	93 663 517	33 017 960								60 645 557
Szociális, gyermekjóléti szolgáltatások és ellátások (CTKT, gyermekkezelés, szociális segélyek)	471 366 973	471 366 973	358 720 565		41 235 759						71 410 649
ehhöz kölcsönök*	112 646 408	112 646 408	75 016 000								37 630 408
Helyi környezet és természetvédelem és vizgazdálkodás	1 168 800	1 168 800									1 168 800
Honvédelem, Polgári védelem, helyi közfoglalkoztatás											0
Sport-, Ifjúsági ügyek	31 228 212	31 228 212			22 366 797						8 861 415
Nemzetiségi ügyek	360 000	360 000			360 000						0
Közbiztonság	600 000	600 000									600 000
Önkormányzati Hivatal működésének támogatása	550 087 129	550 087 129	186 323 947		265 647 507			1 500 000		3 435 619	93 180 056
Lakott külterülettel kapcsolatos feladatok	1 838 550	1 838 550	1 838 550								0
											0
<b>Összesen</b>	<b>3 162 001 122</b>	<b>4 302 037 087</b>	<b>1 207 887 379</b>		<b>666 856 750</b>	<b>197 528 987</b>	<b>515 453 489</b>	<b>1 500 000</b>	<b>3 435 619</b>		<b>1 709 374 863</b>







**A helyi önkormányzatok, a települési és területi nemzeti önkormányzatok központi alrendszeréből származó források**

		Támogatások	2022. évi terv adatok (Ft)	Módosított előirányzat 12.31	adatok Ft-ban Teljesítés
<b>A helyi önkormányzatok általános működésének és ágazati feladatainak támogatása</b>					
<b>I.</b>	<b>A helyi önkormányzatok működésének általános támogatása</b>		<b>321 874 698</b>	<b>321 874 698</b>	<b>321 874 698</b>
1.	A települési önkormányzatok működésének támogatása			0	0
	a) Önkormányzati Hivatal működésének támogatása		186 323 947	186 323 947	186 323 947
	b) Település-üzemeltetéshez kapcsolódó feladatellátás támogatása		93 428 201	93 428 201	93 428 201
	ba) A zöldterület-kezeléssel kapcsolatos feladatok ellátásának támogatása		25 656 120	25 656 120	25 656 120
	bb) Közvilágítás fenntartásának támogatása		44 320 000	44 320 000	44 320 000
	bc) Köztemető fenntartással kapcsolatos feladatok ellátása		0	0	0
	bd) Közművek fenntartásának támogatása		23 452 081	23 452 081	23 452 081
	c) Egyéb önkormányzati feladatok támogatása		40 284 000	40 284 000	40 284 000
	d) Lakott kultúreltel kapcsolatos feladatok támogatása		1 838 550	1 838 550	1 838 550
	e) A minimálbér és a garantált bérminimum emelés hatástanak komp		0	0	0
I/1.	1.1. jogszimbhez kapcsolódó kiegészítés		0	0	0
	1.1 b-e jogszimbhez kapcsolódó kiegészítés		0	0	0
I/6.	Polgármesteri illetmény támogatása		0	0	0
2.	Nem közművel összegyűjtött háztartási szennyvíz ártalmatlanítása				
<b>II.</b>	<b>A települési önkormányzatok egyes köznevelési és gyermekéktözteretési feladatainak támogatása</b>		<b>459 339 850</b>	<b>463 121 930</b>	<b>463 121 930</b>
1.	Óvodapedagógusok és az óvodapedagógusok nevelő munkáját közvetlenül segítőket bértámogatása		400 126 850	403 908 930	403 908 930
2.	Óvodaműködtetési támogatás		59 213 000	59 213 000	59 213 000
3.	Társulás által fenntartott óvodákba bejártó gyermekek utaztatásának támogatása		0	0	0
	A minimálbér és a garantált bérminimum emelés hatásának komp		0	0	0
	Támogatás év-kozi változása - május 15		0	0	0
4.	Kiegészítő támogatás az óvodapedagógusok minősítéséből adódó többletkiadásokhoz				
<b>III.</b>	<b>A települési önkormányzatok szociális és gyermekjóléti feladatainak támogatása</b>		<b>296 956 342</b>	<b>358 720 565</b>	<b>358 720 565</b>
2.	A települési önkormányzatok szociális feladatainak egyéb támogatása		78 379 524	78 379 524	78 379 524
3.	Egyes szociális és gyermekjóléti feladatok támogatása		0	497 868	497 868
	a) Család- és gyermekjóléti szolgálat		0	0	0
	b) Család- és gyermekjóléti központ		0	0	0
	c) Szociális éktözterés		0	497 868	497 868
	d) Házi segítségnyújtás		0	0	0
	e) Falugondnoki vagy tanogondnoki szolgáltatás		0	0	0
	f) Idősoriatok nappali intézmény ellátását		0	0	0
	g) Fogynékos és demens személyek nappali intézmény ellátása		0	0	0
	h) Pszichiatrai és szenvedélybetegnek nappali intézmény ellátása		0	0	0
	i) Hajléktalanok nappali intézmény ellátása		0	0	0
	j) Családhi bólszöde		0	0	0
	A minimálbér és a garantált bérminimum emelés hatásának komp		0	0	0
	Szociális ágazati összevont pótlék		0	0	0
4.	<b>A települési önkormányzatok által biztosított egyes szociális szakosított ellátások, valamint a gyermekek átmeneti gondozásával kapcsolatos feladatok támogatása</b>		<b>20 237 400</b>	<b>20 237 400</b>	<b>20 237 400</b>
5.	<b>Gyermekéktözterés támogatása</b>		<b>130 352 208</b>	<b>189 560 561</b>	<b>189 560 561</b>
	a) A finanszírozás szempontjából elismert szakmai dolgozók bértámogatása		52 385 820	62 075 640	62 075 640
	b) Gyermekéktözterés üzemeltetési támogatás		77 966 388	125 000 861	125 000 861
6.	<b>Részezőő gyermekek intézményen kívüli szünidei éktözterésének támogatása</b>		<b>2 139 210</b>	<b>2 484 060</b>	<b>2 484 060</b>
7.	<b>Bólszöde, mini bólszöde támogatása</b>		<b>65 848 000</b>	<b>75 016 000</b>	<b>75 016 000</b>
	a) (1) A finanszírozás szempontjából elismert szakmai dolgozók bértámogatása, felsőfokú végzettségű kisgyermeknevelők, szakiaműcsatádók		45 900 000	47 430 000	47 430 000
	a) (2) A finanszírozás szempontjából elismert szakmai dolgozók bértámogatása, bólszödeki dolgozók, középfokú végzettségű kisgyermeknevelők, szakiaműcsatádók		11 502 000	17 040 000	17 040 000
	b) Bólszödeki üzemeltetési támogatás		8 446 000	10 546 000	10 546 000
<b>IV.</b>	<b>A települési önkormányzatok kulturális feladatainak támogatása</b>		<b>33 017 960</b>	<b>34 596 960</b>	<b>34 596 960</b>
1.	Könyvtari, közművelődési és múzeumi feladatok támogatása		33 017 960	34 596 960	34 596 960
	a) Megyei hatókörű városi intézmények feladatainak támogatása		0	0	0
	b) Megyei könyvtárak feladatainak támogatása		0	0	0
	c) Megyeszékhely megyei jogú városok és Szentendve Város Önkormányzatának közművelődési támogatása		0	0	0
	d) Települési önkormányzatok támogatása a nyilvános könyvtári ellátási és a közművelődési feladatokhoz		1 579 000	1 579 000	1 579 000
	e) Települési önkormányzatok múzeális intézmény feladatainak támogatása		0	0	0
	g) Fővárosi területi önkormányzatok közművelődési támogatása		0	0	0
	Kulturális illetménypótlék		0	0	0
2.	A települési önkormányzatok által fenntartott, illetve támogatott előadó- művészeti szervezetek támogatása		0	0	0
3.	Közművelődési érdekléltségövelő támogatás, múzeális intézmények szakmai támogatása		0	0	0
<b>A helyi önkormányzatok kiegészítő támogatásai</b>					
1.	Lakossági víz- és csatornaszolgáltatás támogatása		0	0	0
2.	A kéményseprő-ipari közszolgáltatás helyi önkormányzat általi ellátásának támogatása		0	0	0
3.	A települési önkormányzatok helyi közösségi közlekedésének támogatása		0	0	0
4.	Jo adatszolgáltató önkormányzatok támogatása		0	0	0
5.	A nem közművel összegyűjtött háztartási szennyvíz ideiglenes begyűjtésére kijelölt közterékü közszolgáltató meg nem terüöl költségének támogatása		0	0	0
6.	A települési önkormányzatok szociális célú tuzelbányag vásárlásához kapcsolódó támogatása		0	0	0
7.	Önkormányzatok rendkivüli támogatása		0	0	0
8.	Önkormányzati elszámolások		0	0	0
9.	115/3/2/1/6/3.k Iparüzésadó kiesés kompenzálása		0	92 738 779	92 738 779
10.	Önkormányzati ASP rendszer bevezetésében aktívan közreműködő önkormányzati köztisztviselők munkájának elismerésére támogatás		0	0	0
11.	Téli rezsiösszeköttéssel kapcsolatos támogatás		0	0	0
12.	Mini bólszödeker feróhelyek kialakításának támogatása		0	0	0
13.	Köztisztviselők béremelésének támogatása		0	0	0
<b>Elszámolásból származó bevételek</b>			<b>0</b>	<b>37 465 491</b>	<b>37 465 491</b>
<b>Vis maior támogatás</b>			<b>0</b>	<b>0</b>	<b>0</b>

Központi források mindösszesen	1 120 677 403	1 308 518 423	1 308 518 423
--------------------------------	---------------	---------------	---------------

Abony Város Önkormányzata 2022. évi működési és felhalmozási célú támogatások áht-n belüli bevételeinek bemutatása

adatok Ft-ban

Megnevezés	Abonyi Polgármesteri Hivatal			Helyi önkormányzat által irányított költségvetési szervek			Abony Város Önkormányzata			Mindösszesen		
	eredeti ei.	módosított ei.	teljesítés	eredeti ei.	módosított ei.	teljesítés	eredeti ei.	módosított ei.	teljesítés	eredeti ei.	módosított ei.	teljesítés
1	2	3	4	5	6	7	8	9	10	11	12	13
Működési célú garancia és kezességvállalásból származó megtérülések áht-n belülről										0	0	0
Működési célú visszatérítendő támogatások, kölcsönök visszatérülése áht-n belülről										0	0	0
Működési célú visszatérítendő támogatások, kölcsönök igénybevétele áht-n belülről										0	0	0
Egyéb működési célú támogatások bevételei államháztartáson belülről	0	24 794 490	25 774 982	253 926 907	269 810 161	268 991 661	14 420 000	92 139 144	92 139 144	268 346 907	386 743 795	386 905 787
<b>1. Működési célú támogatások áht-n belülről összesen:</b>	<b>0</b>	<b>24 794 490</b>	<b>25 774 982</b>	<b>253 926 907</b>	<b>269 810 161</b>	<b>268 991 661</b>	<b>14 420 000</b>	<b>92 139 144</b>	<b>92 139 144</b>	<b>268 346 907</b>	<b>386 743 795</b>	<b>386 905 787</b>
Felhalmozási célú önkormányzati támogatás							0			0	0	0
Felhalmozási célú garancia és kezességvállalásból származó megtérülések áht-n belülről										0	0	0
Felhalmozási célú visszatérítendő támogatások, kölcsönök visszatérülése áht-n belülről										0	0	0
Felhalmozási célú visszatérítendő támogatások, kölcsönök igénybevétele áht-n belülről										0	0	0
Egyéb felhalmozási célú támogatások bevételei államháztartáson belülről								822 701 378	822 701 378	0	822 701 378	822 701 378
<b>2. Felhalmozási célú támogatások áht-n belülről összesen:</b>	<b>0</b>	<b>0</b>	<b>0</b>	<b>0</b>	<b>0</b>	<b>0</b>	<b>0</b>	<b>822 701 378</b>	<b>822 701 378</b>	<b>0</b>	<b>822 701 378</b>	<b>822 701 378</b>
<b>Támogatásértékű bevételek államháztartáson belülről összesen: (1.+2.)</b>	<b>0</b>	<b>24 794 490</b>	<b>25 774 982</b>	<b>253 926 907</b>	<b>269 810 161</b>	<b>268 991 661</b>	<b>14 420 000</b>	<b>914 840 522</b>	<b>914 840 522</b>	<b>268 346 907</b>	<b>1 209 445 173</b>	<b>1 209 607 165</b>

**Abony Város Önkormányzata**  
**Felhalmozási kiadásai**  
**2022. év**

adatok Ft-ban

MEGNEVEZÉS	Eredeti előirányzat	Módosított előirányzat	Teljesítés
<b>Felhalmozási kiadások</b>			
<b>Abony Város Önkormányzata</b>			
„Önkormányzati feladatellátást szolgáló fejlesztések támogatására - belterületi utak, járdák, hidak felújítása”	22 461 296	22 461 296	
→Bírkózóterem építés Kálvin János u. 11.	48 109 120	246 356 135	241 022 839
→VP6-7.2.1.1-20 vidéki térségek kismértékű infrastruktúrájának és alapvető szolgáltatásainak fejlesztése, helyi termékértékesítést szolgáló piacok inf. És eszköz fejlesztéséhez önerő	96 579 004	96 579 004	
→Villanybojler csere Abony Szivárvány Óvoda és Bölcsőde "B" Épület gyermekmosdó helyiségében	127 000	127 000	0
A kisméretű infrastruktúra fejlesztése a vidéki térségekben, külterületi helyi közutak fejlesztése című, VP6-7.2.1.1-21 kódszámú pályázati önerő	15 789 469	15 789 469	
Országos futópálya építési program 2022 Mikes tó futókör	35 540 181	85 174 347	78 040 217
Zártkertes övezetben található utcák felújítása valamint villamosenergia ellátáshoz kapcsolódó fejlesztések napelemes rendszer telepítése br. 24.886.603 Ft	24 886 603	24 886 603	6 993 890
→Polgármesteri Hivatal házasságkötő terembe klíma berendezés felszerelése és beüzemelése 500.000,- Ft + zászlók vásárlása 300.000,- Ft + térfigyelő kamerák 2.000.000,- Ft + facsemeték ültetése Parkerdőbe újszülött gyermek megszületését	3 962 400	3 962 400	
→Közvilágítás bővítés, lámpatestek felszerelése (60 db - hálózatbővítés)	8 255 000	8 255 000	717 767
Informatika és tárgyi eszköz beszerzés	2 413 000	2 413 000	
Ingatlan beszerzés	2 900 000	2 900 000	2 900 000
Aboinyi Lajos Művelődési Központ stúdiótechnika		9 000 000	8 128 000
→Önkormányzati lakások egyéb tárgyi eszköz beszerzése (pl. bojler )	1 000 000	1 572 335	76 200
Abony, Csokonai utcai csomópont - Temető dűlő - Belsőerdő dűlő (Daköv)		40 000 000	39 429 237
<b>1. Beruházási kiadások összesen</b>	<b>262 023 073</b>	<b>559 476 589</b>	<b>377 308 150</b>
<b>Felhalmozási célú visszatérítendő támogatások, kölcsönök nyújtása áht-on belülre (Bogácsi üdülő)</b>	<b>1 129 585</b>	<b>1 129 585</b>	
<b>2. Felhalmozási célú visszatérítendő támogatások, kölcsönök nyújtása áht-on kívülre</b>	<b>0</b>		
<b>Mindösszesen: (1.+2.)</b>	<b>263 152 658</b>	<b>560 606 174</b>	<b>377 308 150</b>

MEGNEVEZÉS	Eredeti előirányzat	Módosított előirányzat	Teljesítés
<b>Dr. Kostyán Andor Rendelőintézet</b>	<b>2 045 275</b>	<b>2 045 275</b>	<b>798 788</b>
→ szerverhez tartozékok	923 460	923 460	
→ telefon, csecsmőmérleg, nyomtató	1121815	418 372	95 345
=- szülészeti UH fej		395 503	395 503
=- digitális dopler készülék		197 940	197 940
- kerékpár		110 000	110 000
		0	
<b>Varga István Városi Sportszarnok</b>	<b>3 543 300</b>	<b>3 543 300</b>	<b>71 500</b>
→ informatikai eszközök beszerzése	177 800	177 800	
→ szakmai tevékenységhez szükséges gépek, hangosítás védőháló, Lec panel	3 365 500	3 365 500	71 500
<b>Abonyi Lajos Művelődési Ház, Könyvtár és Múzeumi Kiállítóhely</b>	<b>6 844 787</b>	<b>8 658 784</b>	<b>5 012 173</b>
→műv ház: projektor, projektor állvány	227 076	471 700	471 700
→könyvek	3 473 186	5 287 183	4 425 386
→konyhai kisgépek, eszközök	317 500	72 876	
→szúnyogháló, elötető	203 200	203 200	
→kábeliszőnyeg sátorláb, poroltó, madárhálózás,bútorok	2 623 825	2 623 825	115 087
		0	
		0	
		0	
<b>Abonyi Polgármesteri Hivatal</b>	<b>8 093 075</b>	<b>8 093 075</b>	<b>1 996 356</b>
MikroVoks számítógép, laptop,nyomtató stb.	1 419 225	1 419 225	1 293 876
→egyedi bútorok, íróasztalok,irattári polcrendszer,szőnyeg, függöny stb.	6 673 850	6 673 850	702 480
		0	
		0	
<b>Abonyi Gyöngyszemek Óvoda</b>	<b>952 500</b>	<b>469 732</b>	<b>328 000</b>
→gátúzhely, mosógép	444 500	141 732	
számítógép	508 000	328 000	328 000
		0	
		0	
<b>Abonyi Pingvines Óvoda és Bölcsöde</b>	<b>3 771 900</b>	<b>3 771 900</b>	<b>744 970</b>
→Informatikai eszközök beszerzése, létesítése	775 970	775 970	483 464
→Szekrények, asztalok, porszívó, tálalókocsi	2 995 930	2 995 930	261 506
		0	
<b>Abonyi Szivárvány Óvoda és Bölcsöde</b>	<b>2 850 040</b>	<b>2 850 040</b>	<b>751 751</b>
→laptop + operációs rendszer	514 350	514 350	
→Szekrények, asztalok, porszívó, létra	2 335 690	2 335 690	751 751
Intézményi beruházások mindösszesen:		<b>29 432 106</b>	<b>9 703 538</b>
<u>MINDÖSSZESEN ÖNK.+INT.-Felhalmozási célú visszatérítendő támogatások, kölcsönök nyújtása áht-on belülrre (Bogácsi üdülő)</u>		<b>590 038 280</b>	<b>387 011 688</b>

9. melléklet a 2023. (V.30.) önkormányzati rendelethez

**Abony Város Önkormányzata**

**felújítási kiadásai**

2022. év

Megnevezés	2022. évi eredeti előirányzat	Módosított előirányzat	Teljesítés
<b>Abony Város Önkormányzata</b>			
1869/2021(12.03. korm határozattal támogatott projektek megvalósítása (Műv.Ház színpadtechnika fejlesztése, Sívó Kúria felújítása, Civil Ház felújítása, Út és járdaépítés, Mikes tó környezetének rekreációs fejlesztése br. 174.249.525 Ft	174 249 525	163 285 730	163 285 730
→Abonyi Szivárvány Óvoda és Bölcsöde Abony, Tószegi út 58/a központi épületében a vízhálózat bejövő szakaszának teljes cseréje	2 540 000	2 540 000	
TOP_Plusz-1.2.1-21 Élhető települések-Kúria - támogatás		201 134 113	
TOP_Plusz-2.1.1-21 Energetikai korszerűsítés - támogatás		164 168 860	
VP6-7.2.1.1-21 Külterületi helyi közutak fejl. támogatás		125 000 000	124 016 107
		0	
→Társasházak felújítási alap	2 057 530	2 057 530	
DAKÖV bérleti díj terhére végzett felújítás			11 494 525
<b>Abony Város Önkormányzata felújítás összesen</b>	<b>178 847 055</b>	<b>658 186 233</b>	<b>298 796 362</b>

<b>Intézmények infrastruktúra felújítása</b>			
→ Polgármesteri Hivatal: Ingatlanok felújítása , Pince felújítás	8 000 000	8 000 000	0
VIII/2408-2/2022/KOZNEVINT - EMMI 3 Óvoda felújítás (Abonyi		43 995 110	38 691 460
IX/2222-2/2022/SPORTLET Abonyi Varga István Sportcsarnok terasz szigetelése		5 996 953	5 996 953
Sportcsarnok műfüves pálya		14 107 852	12 923 045
<b>Intézmények felújítása összesen:</b>	<b>8 000 000</b>	<b>72 099 915</b>	<b>57 611 458</b>
<b>Felújítási kiadások mindösszesen:</b>	<b>186 847 055</b>	<b>730 286 148</b>	<b>356 407 820</b>





10. számú melléklet a *12*./2023.*N.30*.) számú önkormányzati rendelethez

**Abony Város Önkormányzata által adott közvetett támogatásai 2022. évben**

adatok forintban

Sor-szám	Bevételi jogcím	Kedvezmény nélkül elérhető bevétel	Kedvezmények összege
1	2		
1.	Ellátottak térítési díjának elengedése	0	0
2.	Ellátottak kárterítésének elengedése	0	0
3.	Lakosság részére lakásépítéshez nyújtott kölcsön elengedése	0	0
4.	Lakosság részére lakásfelújításhoz nyújtott kölcsön elengedése	0	0
5.	.....-ből biztosított kedvezmény, mentesség*		
6.	.....-ből biztosított kedvezmény, mentesség*		
7.	.....-ből biztosított kedvezmény, mentesség*		
8.	Kommunális adóból biztosított kedvezmény, mentesség (Virágos Abonyért)	10 000	10 000
9.	Gépjárműadóból biztosított kedvezmény, mentesség	0	0
10.	Helyiségek hasznosítása utáni mentesség (Kékmadár Jóléti Alapítvány)	559 440	559 440
11.	Helyiségek hasznosítása utáni mentesség (Power Karate SE)	2 213 784	2 213 784
12.	Helyiségek hasznosítása utáni mentesség (Abonyi Horgászegyesület)	403 680	403 680
13.	Helyiségek hasznosítása utáni mentesség (Polgárórség)	295 704	295 704
14.	Helyiségek hasznosítása utáni mentesség (dr. Homoki Ildikó)	663 336	663 336
15.	Eszközök hasznosítása utáni kedvezmény, mentesség	0	0
16.	Bérbeszámítás (bérleti szerződéssel kapcsolatos)	412 125	412 215
	<b>Összesen:</b>	<b>4 558 069</b>	<b>4 558 159</b>



11. melléklet a 12./2023. (V.30.) önkormányzati rendelethez

**Abony Város Önkormányzata 2022. évi szociális támogatásainak bemutatása**

adatok Ft-ban

	Támogatás megnevezése	Tervezett létszám 2020	Támogatás/Év	Eredeti előirányzat	Módosított előirányzat	Teljesítés
1	Szociális kölcsön	5	213 750	213 750	213 750	0
2	Eseti települ. támogatás	450	6 412 500	6 412 500	6 412 500	2 527 000
3	Rendszeres települ.támogatás					
	ebből: - lakásfenntartási támogatás	150	10 800 000	10 800 000	10 800 000	3 068 700
	- gyógyszer-támogatás	30	3 600 000	3 600 000	3 600 000	444 100
	- ápolási támogatás	5	427 500	427 500	427 500	0
4	Közfoglalkoztatás		19 050 000	19 050 000	19 050 000	22 860 000
5	Bursa Hungarica	70	3 000 000	3 000 000	3 000 000	4 387 500
6	Köztetetés	20	1 600 000	1 600 000	1 600 000	1 051 382
7	Helyi lakáscélú támogatás	6	1 500 000	1 500 000	1 500 000	0
8	70 év felett szemétszáll. díj kedvezmény	10	100 000	100 000	100 000	0
9	Karácsonyi ajándécsomag	250	1 000 000	1 000 000	1 000 000	2 379 067
10	Gyermeküdültetés-táboroztatás	20	80 000	80 000	80 000	0
11	Nyári tábor szervezése		1 000 000	1 000 000	1 000 000	0
12	Kinizsi ösztöndíj		1 000 000	1 000 000	1 000 000	390 000
13	Kiegészítő gyermekvédelmi támogatás			0	0	0
	<b>Összesen</b>	<b>0</b>	<b>49 783 750</b>	<b>49 783 750</b>	<b>49 783 750</b>	<b>37 107 749</b>

12. számú melléklet a 12./2023. (V.30.) számú önkormányzati rendelethez

### ABONY VÁROS ÖNKORMÁNYZAT

Saját bevételeinek és a Stabilitási tv. 3.§ (1) bekezdése szerinti adósságot keletkeztető ügyleteiből eredő fizetési kötelezettségeinek a költségvetési évet követő három évre várható összegéről

adatok Ft-ban

Sor-szám	Megnevezés	2022.12.31 teljesítés	2023	2024
1	Felvett átvállalt hitelek kölcsönök összesen			
2	Hitelviszonyt megtestesítő értékpapírok összesen			
3	Váltótartozások			
4	Pénzügyi Lízing			
5	Visszavásárlási kötelezettség kikötésével eladói félként megkötött adásvételi szerződések			
6	Szerződésben rögzített legalább 365 nap időtartamú halasztott fizetés, részletfizetés még ki nem fizetett ellenérték			
7	Külföldi hitelintézetek által , származékos műveletek különbözeteként az ÁKK Zrt-né elhelyezett fedezeti betétek összesen			
8	Kezességvállalások	0		
<b>9</b>	<b>Kötelezettségvállalások összesen</b>	<b>0</b>	<b>0</b>	<b>0</b>
10	Helyi adók	374 786 680	326 145 023	205 477 154
11	Önkormányzati vagyon és vagyoni értékű jog értékesítéséből és hasznosításából származó bevétel	38 747 835	53 280 000	
12	Osztalék, koncessziós díj és hozambevétel			
13	Tárgyi eszköz és immateriális jószág, részvény, részesedés, vállalat értékesítéséből vagy privatizációból szárm.bevétel			
14	Bírság , pótlék díjbevétel	5 269 057		
15	Kezességvállalással kapcsolatos megtérülés			
<b>16</b>	<b>Saját bevételek összesen (10-15)</b>	<b>418 803 572</b>	<b>379 425 023</b>	<b>205 477 154</b>
<b>17</b>	<b>Saját bevételek 50 %-a</b>	<b>209 401 786</b>	<b>189 712 512</b>	<b>102 738 577</b>



14. sz. melléklet a 12./2023. (XII.) számú önkormányzati rendelethez

### Abony Város Önkormányzata 2022. évi hitel kimutatása

Hitel				adatok forintban
Szerződő partner	Tárgy	összeg (Ft-ban)	Érvényesség	2022. évi felhasználás
nemleges				0







Abony Város Önkormányzata 2022. évi közhatalmi bevételeinek, működési bevételeinek részletezése

Megnevezés	Helyi önkormányzat által irányított költségvetési szervek			Abonyi Polgármesteri Hivatal			Abony Város Önkormá	
	Eredeti előirányzat	Módosított előirányzat	Teljesítés	Eredeti előirányzat	Módosított előirányzat	Teljesítés	Eredeti előirányzat	Módosított előirányzat
1	2			3			4	5
<b>1. Közhatalmi bevételek</b>								
Termőföld bérbeadásából származó jövedelem		0			0		50 000	50 000
<b>1.1 Jövedelemadók összesen:</b>	<b>0</b>	<b>0</b>		<b>0</b>	<b>0</b>		<b>50 000</b>	<b>50 000</b>
Építményadó		0			0		35 315 648	36 761 689
Magánszemélyek kommunális adója		0			0		35 180 698	40 240 840
<b>1.2 Vagyoni típusú adók összesen:</b>	<b>0</b>	<b>0</b>		<b>0</b>	<b>0</b>		<b>70 496 346</b>	<b>77 002 329</b>
Állandó jelleggel végzett iparüzési tevékenység után		0			0		201 161 718	292 750 522
<b>1.3 Értékesítési és forgalmi adó</b>	<b>0</b>	<b>0</b>		<b>0</b>	<b>0</b>		<b>201 161 718</b>	<b>292 750 522</b>
Belföldi gépjárművek adójának a központi költségvetést megillető része		0			0		0	0
Belföldi gépjárművek adójának a helyi önkormányzatot megillető része		0			0			0
<b>1.4 Gépjárműadók</b>	<b>0</b>	<b>0</b>		<b>0</b>	<b>0</b>		<b>0</b>	<b>0</b>
<b>1.5 Egyéb áruhasználati és szolgáltatási adók</b>	<b>0</b>	<b>0</b>		<b>0</b>	<b>0</b>		<b>0</b>	<b>0</b>
Környezetvédelmi bírság		0			0			78 309
Igazgatási szolgáltatási díjak		0			0	225 000	125 000	161 640
Egyéb bírságok		0						1 440 482
Talajterhelési díj		0					1 236 519	1 239 400
Késedelmi és önellenőrzési pótlék bevétel		0			0		1 613 060	1 613 060
<b>1.6 Egyéb közhatalmi bevételek</b>	<b>0</b>	<b>0</b>		<b>0</b>	<b>225 000</b>	<b>225 000</b>	<b>2 849 579</b>	<b>8 849 579</b>
<b>1. Közhatalmi bevételek összesen:</b>	<b>0</b>	<b>0</b>		<b>0</b>	<b>225 000</b>	<b>225 000</b>	<b>274 557 643</b>	<b>378 652 630</b>
<b>2. Működési bevételek</b>		0						
Áru- és készletértékesítés ellenértéke	0	0		0			0	5 073 963
Szolgáltatások ellenértéke	31 267 234	41 770 735	30 964 141	2 876 000	3 022 448	2 464 372	73 663 400	96 691 900
Közvetített szolgáltatások értéke	0	1 194 146	1 194 146	1 500 000	1 501 230	1 501 280	19 105 957	16 535 957
Tulajdonosi bevételek	0			0			0	
Ellátási díjak		336 000	336 000	0			31 301 100	34 518 270
Kiszámlázott általános forgalmi adó	5 472 154	6 411 980	7 677	1 181 520	1 221 425	1 070 722	51 503 056	52 166 183
Általános forgalmi adó visszatérítés	0			0		728 121	0	
Kamatbevételek	0	3 200 596		0	722 121		0	45 364 782
Egyéb pénzügyi műveletek bevételei	0	1 449 629	2 596 318	200 000	107 500	107 501	0	200 000
Egyéb működési bevételek	0		952 415	0			1 500 000	2 272 651
<b>2. Működési bevételek összesen:</b>	<b>36 739 388</b>	<b>54 363 086</b>	<b>36 050 697</b>	<b>5 757 520</b>	<b>6 574 724</b>	<b>5 871 996</b>	<b>177 073 513</b>	<b>252 723 606</b>

adatok Ft-ban

nyza	Mindösszesen		
Teljesítés	Eredeti előirányzat	Módosított előirányzat	Teljesítés
8	9	10	14
0	50 000	50 000	0
	50 000	50 000	0
36 761 689	35 315 648	72 077 337	36 761 689
40 240 840	35 180 698	75 421 538	40 240 840
77 002 529	70 496 346	147 498 675	77 002 529
289 392 035	201 161 718	493 912 240	289 392 035
<b>289 392 035</b>	<b>201 161 718</b>	493 912 240	<b>289 392 035</b>
	0	0	0
	0	0	0
	0	0	0
	0	0	0
78 309	0	0	78 309
161 640		225 000	286 640
1 440 482	0	0	1 440 482
1 239 400	1 236 519	1 236 519	1 239 400
2 919 831	1 613 060	1 613 060	2 919 831
8 167 116	2 849 579	11 924 158	8 392 116
<b>374 561 680</b>	<b>274 557 643</b>	653 435 273	<b>374 786 680</b>
	0	0	0
5 073 963	0	5 073 963	5 073 963
71 683 547	107 806 634	249 291 717	105 112 060
14 326 310	20 605 957	18 037 237	17 021 736
	0	0	0
34 518 270	31 301 100	65 819 370	34 854 270
37 965 069	58 156 730	59 699 488	39 043 468
	0	0	728 121
45 364 782	0	45 364 782	45 364 782
194 950	200 000	3 529 567	2 898 769
2 272 651	1 500 000	3 879 780	3 225 066
<b>211 399 542</b>	<b>219 570 421</b>	<b>313 661 516</b>	<b>253 322 235</b>

## Abony Város Önkormányzata létszám állománya 2022. év

Sorszám	Intézmények	Létszám (fő)	Módosított létszám (fő)	Átlagos statisztikai létszám (fő)	Megjegyzés
1.	Abony Város Önkormányzata (polgármester)	1	1	1	
2.	Abony Város Önkormányzata (háziorvosi alapellátás)	0	0	0	
3.	Abony város Önkormányzata (választott tisztségviselők)	11	11	11	
3.	Abonyi Polgármesteri Hivatal (köztisztviselő)	36	37	37	
4.	Abonyi Polgármesteri Hivatal (munkaviszony)	3	4	4	ebből 1 fő részmunkaidős (rehab)/1 rehab teljes munkaidős, 2 fő Mt.
5.	Dr. Kostyán Andor Rendelőintézet Járóbeteg szakellátás	3	3	3	
6.	Ifjúság-egészségügyi gondozás /Iskola Egészségügy/	2	2	2	
7.	Család- és nővédelmi egészségügyi gondozás /Védőnői Szolgálat/	6	6	6	ebből 1 fő részmunkaidős (rehab)
8.	Sportlétesítmények működtetése és fejlesztése /Sportcsarnok/	2	4	4	2 fő Mt
9.	Óvodai nevelés, ellátás Abonyi Szivárvány Óvoda	27	27	27	ebből 2 fő részmunkaidős (rehab)
10.	Bölcsődei ellátás Abonyi Szivárvány Bölcsőde	6	6	6	
11.	Óvodai nevelés, ellátás Abonyi Gyöngyszemek Óvoda	30	30	30	ebből 2 fő részmunkaidős (rehab)
12.	Óvodai nevelés, ellátás Abonyi Pingvines Óvoda	30	30	30	ebből 2 fő részmunkaidős (rehab)
13.	Bölcsődei ellátás Abonyi Pingvines Bölcsőde	12	12	12	
14.	Közművelődési tevékenységek és támogatásuk /Művelődési Ház/	10	10	10	ebből 4 fő Közfoglalkoztatott
15.	Könyvtári állomány gyarapítása, nyilvántartása	2	2	2	
16.	Múzeumi gyűjteményi tevékenység	1	1	1	
	<b>Mindösszesen:</b>	<b>171</b>	<b>186</b>	<b>186</b>	



18. számú melléklet a 2023. évi önkormányzati rendelethez

Abony Város Önkormányzata által 2022-ben pályázati forrásból megvalósuló beruházási projektek

Sorszám	Megnevezés	Önerő összege	Pályázati forrásból 2018.12.31-ig beérkezett összeg	2019. évben várható pályázati támogatás összege	2019. évben pályázható döntést követően várható pályázati támogatás összege	2019. évben érkezett támogatás	2020. évben érkezett támogatás	adatok Ft-ban	
								2021. évben érkezett támogatás összege	2022. évben érkezett támogatás összege
1	"Abonyi BC-építés"elnevezésű projekt-beruházás: 2740 Abony, Kálvin J. u. 11. Sportlétesítmények fejlesztése és kezelése	31 200 000	0	0		0	10 000 000	89 535 490	104 535 495
2	Belügm. 5e.feletti telep.fejlt.támogatása	8 843 827						174 249 525	0
3	Helyi termékértékesítést szolgáló piacok infrastr. - és eszközfejlt. 2020	46 579 005						49 999 991	0
4	Külterületi helyi közutak fejlesztése VP6-7.2.1.1-21	15 789 522							149 999 930
5	AOFK-1.1.1-21 Országos Futópálya-építési Program 2022	44 822 066							35 540 181
6	TOP Plusz-1.2.1-21 Élhető települések-Kúria	0							299 999 998
7	TOP Plusz-2.1.1-21 Energetikai korszerűsítés	0							237 935 000
8	TOP Plusz -1.2.2.-21. Szociális célú városrehabilitáció ERFA	0							0
9	TOP Plusz -1.1.1.-21. Helyi gazdaságfejlesztés	0							0
10	TOP Plusz-3.3.2.-21 Helyi egészségügyi és szociális infrastruktúra fejlesztése	0							0
11	TOP Plusz-3.1.2.-21 Szociális célú városrehabilitáció ESZA	0							0
12	TOP Plusz-1.2.3-21 Belterületi utak fejlesztése /Mária Terézia utca felújítása/								
13	Abony Varga István Városi Sportcsarnok hátsó emeleti terasz szigetelési munkái	1 767 148							4 229 805
14	Abony Varga István Városi Sportcsarnok területén található Mucsányi Tamás műfüves pálya felújításának támogatása	539 350							15 875 000
15	Abony-Nagyabony testvértelepülési gazdasági kapcsolatok kiépítése	0							1 000 000
16	Abony-Nagyabony testvértelepülések közötti kapcsolatok kiépítése	0							1 000 000
17	Dwa-Bratanki Magyar- Lengyel testvérvárosi és testvériskolai kezdeményezések	0							1 400 000
18	Köznev.int. VIII/2408-2/2022 (3 ovi pályázat)	350 000							43 995 110
19	Zártkerti Program (ZP-1-2021) Zártkertes övezetben található utcák felújítása (Bodócs Köz, Szőlő, Mogyoró, Szilva, Szamóca utca) valamint villamosenergia-ellátáshoz kapcsolódó fejlesztések napelemes rendszer telepítése	2 636 670						24 886 603	0
	<b>Összesen:</b>	152 527 588	0	0	0	0	10 000 000	338 671 609	895 510 519



19. melléklet a 12/2023 (XII) önkormányzati rendelethez

Abony Város Önkormányzata Forrás esetén végezhető felújításai, felhalmozási kiadásai													
Sorszám	Megnevezés	2023			2024			2025			2026		
		Nettó összeg (Ft)	Áfa (Ft)	Bruttó összeg (Ft)	Nettó összeg (Ft)	Áfa (Ft)	Bruttó összeg (Ft)	Nettó összeg (Ft)	Áfa (Ft)	Bruttó összeg (Ft)	Nettó összeg (Ft)	Áfa (Ft)	Bruttó összeg (Ft)
1.	Dr. Kostyán Andor Rendelőintézet (2740 Abony, Újszászi út 21-23.) számú székelyen lévő épület <b>kültéri vakolat javítása</b>	0 Ft	0 Ft	0 Ft	0 Ft	0 Ft	0 Ft	1 181 102 Ft	318 898 Ft	<b>1 500 000 Ft</b>	0 Ft	0 Ft	0 Ft
2.	Dr. Kostyán Andor Rendelőintézet (2740 Abony, Újszászi út 21-23.) számú székelyen <b>parkolóhely bővítés</b>	0 Ft	0 Ft	0 Ft	39 370 079 Ft	10 629 921 Ft	50 000 000 Ft	0 Ft	0 Ft	<b>0 Ft</b>	39 370 079 Ft	10 629 921 Ft	50 000 000 Ft
3.	Abonyi Szivárvány Óvoda és Bölcsőde Abony, Töszegi út 58/a épületében található <b>elektromos hálózat korszerűsítése az A és B épületben, energiatakarékos fényforrások beszerzése</b>	0 Ft	0 Ft	0 Ft	1 500 000 Ft	405 000 Ft	1 905 000 Ft	1 500 000 Ft	405 000 Ft	<b>1 905 000 Ft</b>	0 Ft	0 Ft	0 Ft
4.	Abonyi Szivárvány Óvoda és Bölcsőde Abony, Töszegi út 58/a épületében található <b>radiátorok cseréje (A épület 32 db, B épület 50 db)</b>	0 Ft	0 Ft	0 Ft	5 165 354 Ft	1 394 646 Ft	6 560 000 Ft	0 Ft	0 Ft	<b>0 Ft</b>	0 Ft	0 Ft	0 Ft
5.	Abonyi Szivárvány Óvoda és Bölcsőde Abony, Töszegi út 58/a központi épület <b>"Zöld Óvoda megvalósításához kapcsolódó fejlesztések"</b> - Ivóvíz létesítése az óvoda udvarán, - fűtővíz létesítése az óvoda udvarán, - intézmény udvarának fűvesítése, - madárbarát kert létrehozása az óvodában és a parkerődben (madár odúk, etetők beszerzése, távcsövek beszerzése) - gyermekcsoportokba többfunkciós asztalok beszerzése (homok, víz) - gyermekmértékű kerti eszközök beszerzése	0 Ft	0 Ft	0 Ft	4 000 000 Ft	1 080 000 Ft	5 080 000 Ft	2 000 000 Ft	540 000 Ft	<b>2 540 000 Ft</b>	2 000 000 Ft	540 000 Ft	2 540 000 Ft
6.	Abonyi Pingvines Óvoda és Bölcsőde központi épületében a <b>Pillangó csoportban a parketta lakkozása</b>	0 Ft	0 Ft	0 Ft	500 000 Ft	135 000 Ft	635 000 Ft	0 Ft	0 Ft	<b>0 Ft</b>	0 Ft	0 Ft	0 Ft
7.	Abonyi Pingvines Óvoda és Bölcsőde központi épületében a <b>folyosó, csoportszobák előterének és öltözőinek padlóburkolat cseréje</b>	0 Ft	0 Ft	0 Ft	0 Ft	0 Ft	0 Ft	10 000 000 Ft	2 700 000 Ft	<b>12 700 000 Ft</b>	0 Ft	0 Ft	0 Ft
8.	Abonyi Pingvines Óvoda és Bölcsőde központi épületében a <b>belső nyílászárók cseréje</b>	0 Ft	0 Ft	0 Ft	0 Ft	0 Ft	0 Ft	1 000 000 Ft	270 000 Ft	<b>1 270 000 Ft</b>	0 Ft	0 Ft	0 Ft
9.	Abonyi Pingvines Óvoda és Bölcsőde központi épületében <b>minden helyiség tisztasági festése</b>	0 Ft	0 Ft	0 Ft	2 000 000 Ft	540 000 Ft	2 540 000 Ft	0 Ft	0 Ft	<b>0 Ft</b>	0 Ft	0 Ft	0 Ft
10.	Abonyi Pingvines Óvoda és Bölcsőde központi épületében a <b>csoportszobákban a beépített szekrények cseréje</b>	0 Ft	0 Ft	0 Ft	0 Ft	0 Ft	0 Ft	1 500 000 Ft	405 000 Ft	<b>1 905 000 Ft</b>	0 Ft	0 Ft	0 Ft
11.	Abonyi Pingvines Óvoda és Bölcsőde központi épületében a <b>Micimackó, Katica, Cica-mica csoportokban a PVC cseréje</b>	0 Ft	0 Ft	0 Ft	0 Ft	0 Ft	0 Ft	6 000 000 Ft	1 620 000 Ft	<b>7 620 000 Ft</b>	0 Ft	0 Ft	0 Ft
12.	Abonyi Gyöngyszemek Óvoda Szelei úti telephelyén Szelei út 29. szám alatti épület udvar <b>felőli nyílászáróinak cseréje (örökségvédelmi engedély)</b>	0 Ft	0 Ft	0 Ft	0 Ft	0 Ft	0 Ft	2 500 000 Ft	675 000 Ft	<b>3 175 000 Ft</b>	0 Ft	0 Ft	0 Ft
13.	Abonyi Gyöngyszemek Óvoda Szelei úti telephelyén Szelei út 29. szám <b>terasz felújítása</b>	0 Ft	0 Ft	0 Ft	0 Ft	0 Ft	0 Ft	2 000 000 Ft	540 000 Ft	<b>2 540 000 Ft</b>	0 Ft	0 Ft	0 Ft
14.	<b>Varga István Városi Sportcsarnok és a Kínizsi Pál Gimnázium közötti rész kialakítása / befedése</b>	0 Ft	0 Ft	0 Ft	2 000 000 Ft	540 000 Ft	2 540 000 Ft	0 Ft	0 Ft	<b>0 Ft</b>	0 Ft	0 Ft	0 Ft



15.	A szin falának, a raktárak, kovácsműhely karbantartása (repedések megszüntetése, vakolás, meszelés, cserepek, tetőlecek és gerendák kicserélése)	0 Ft	0 Ft	0 Ft	0 Ft	0 Ft	0 Ft	3 149 606 Ft	850 394 Ft	<b>4 000 000 Ft</b>	0 Ft	0 Ft	0 Ft
16.	Mezőgazdasági gépek feletti előtét felújítása palával	0 Ft	0 Ft	0 Ft	393 701 Ft	106 299 Ft	500 000 Ft	0 Ft	0 Ft	<b>0 Ft</b>	0 Ft	0 Ft	0 Ft
17.	Múzeum fakapujának újjáépítése	0 Ft	0 Ft	0 Ft	629 921 Ft	170 079 Ft	800 000 Ft	0 Ft	0 Ft	<b>0 Ft</b>	0 Ft	0 Ft	0 Ft
18.	Az épület első és hátsó bejáratának ajtó "tokjának" lemezes felújítása	0 Ft	0 Ft	0 Ft	236 220 Ft	63 780 Ft	300 000 Ft	0 Ft	0 Ft	<b>0 Ft</b>	0 Ft	0 Ft	0 Ft
19.	Két galambdúc renoválása	0 Ft	0 Ft	0 Ft	157 480 Ft	42 520 Ft	200 000 Ft	0 Ft	0 Ft	<b>0 Ft</b>	0 Ft	0 Ft	0 Ft
20.	A kapu két kő obelixének felújítása	0 Ft	0 Ft	0 Ft	393 701 Ft	106 299 Ft	500 000 Ft	0 Ft	0 Ft	<b>0 Ft</b>	0 Ft	0 Ft	0 Ft
21.	<b>Csillag Zsigmond utca járdaépítés, felújítás</b>	0 Ft	0 Ft	0 Ft	1 600 000 Ft	432 000 Ft	2 032 000 Ft	0 Ft	0 Ft	<b>0 Ft</b>	0 Ft	0 Ft	0 Ft
22.	Abony város Nyugati városrész belvízelvezetése - <b>Nagykörös utcai belvízelvezető áteresztente, elő-és utómunkálatok</b>	0 Ft	0 Ft	0 Ft	0 Ft	0 Ft	0 Ft	32 000 000 Ft	8 640 000 Ft	<b>40 640 000 Ft</b>	0 Ft	0 Ft	0 Ft
23.	<b>Buszmegálló átalakítási és felújítási munkálatai</b> Abony, 40. számú főút – Sashalom dűlő mentén elhelyezkedő buszmegálló átalakítási és felújítási munkálatai tervezési-bontási-járadékos munkák - buszváró kialakítása	0 Ft	0 Ft	0 Ft	0 Ft	0 Ft	0 Ft	1 200 000 Ft	324 000 Ft	<b>1 524 000 Ft</b>	0 Ft	0 Ft	0 Ft
24.	CTKT Abonyi intézmény <b>Szilágyi Erzsébet utca 3. szám alatti épület tetőfelújítása</b>	0 Ft	0 Ft	0 Ft	0 Ft	0 Ft	0 Ft	7 000 000 Ft	1 890 000 Ft	<b>8 890 000 Ft</b>	0 Ft	0 Ft	0 Ft
25.	Onkormányzati tulajdonú lakások felújítása - <b>Munkácsy Mihály utca 9. szám</b>	0 Ft	0 Ft	0 Ft	0 Ft	0 Ft	0 Ft	0 Ft	0 Ft	<b>0 Ft</b>	0 Ft	0 Ft	0 Ft
26.	Kálvin utca 11. szám alatti <b>városi ebédlő tetőfelújítása</b> (beázás megszüntetése – 2014. évben felújítva)	0 Ft	0 Ft	0 Ft	8 000 000 Ft	2 160 000 Ft	10 160 000 Ft	0 Ft	0 Ft	<b>0 Ft</b>	0 Ft	0 Ft	0 Ft
27.	<b>Társasház felújítási alap</b>	1 620 102 Ft	437 428 Ft	2 057 530 Ft	0 Ft	0 Ft	0 Ft	0 Ft	0 Ft	<b>0 Ft</b>	0 Ft	0 Ft	0 Ft
	<b>MINDÖSSZESEN</b>	<b>1 620 102 Ft</b>	<b>437 428 Ft</b>	<b>2 057 530 Ft</b>	<b>65 946 457 Ft</b>	<b>17 805 543 Ft</b>	<b>83 752 000 Ft</b>	<b>71 030 708 Ft</b>	<b>19 178 291 Ft</b>	<b>90 208 999 Ft</b>	<b>41 370 079 Ft</b>	<b>11 169 921 Ft</b>	<b>52 540 000 Ft</b>

**Abony Város Önkormányzata 2022. évi Közbiztonsági Alap kiadásainak, bevételeinek bemutatása**

adatok Ft-ban

Megnevezés	Helyi önkormányzat által irányított költségvetési szervek		Abonyi Polgármesteri Hivatal		Abony Város Önkormányzata		Mindösszesen		Környezetvédelmi alap kiadásai
	eredeti ei.	mód.ei.	eredeti ei.	mód.ei.	eredeti ei.	mód. ei.	eredeti ei.	mód. ei.	tény adat
1	2	3	4	5	6	7	8	9	10
<b>Az Alap kiadásai</b>									
Egyéb működési célú támogatások államháztartáson kívülre	0	0	0	0	400 000	500 000	400 000	500 000	500 000
Közbiztonság támogatása	0	0	0	0	400 000	500 000	400 000	500 000	500 000
<b>Az Alap bevétele</b>									
Önkormányzati saját forrásból	0	0	0	0	400 000	500 000	400 000	500 000	500 000
Közbiztonság támogatása	0	0	0	0	400 000	500 000	400 000	500 000	500 000



## Abony Város Önkormányzata 2022. évi Környezetvédelmi Alap kiadásainak, bevételeinek bemutatása

adatok Ft-ban

Megnevezés	Helyi önkormányzat által irányított költségvetési szervek		Abonyi Polgármesteri Hivatal		Abony Város Önkormányzata		Előirányzat mindösszesen		Tény adat mindösszesen
	eredeti ei.	mód.ei.	eredeti ei.	mód.ei.	eredeti ei.	mód. ei.	eredeti ei.	mód. ei.	2022.12.31
1	2	3	4	5	6	7	8	9	10
<b>Az Alap kiadásai</b>									
<b>Ingtalanok felújítása</b>	0	0	0	0					0
Víz, szennyvízhálózat, telep bővítése, felújítása, önkormányzati bérlakások víz és szennyvíz-hálózatra történő rácsatlakoztatási feltételek kialakítása és megvalósítása (komfortosítás).	0	0	0	0					0
<b>Az Alap bevétele</b>									
<b>Közhatalmi bevételek</b>	0	0	0	0	2 442 050	2 442 050	2 442 050	2 442 050	
talajterhelési díjról átvezetés					2 442 050	2 442 050	2 442 050	2 442 050	







23. számú melléklet a/2023. N. 30 számú önkormányzati rendelethez

**Abony Város Önkormányzata 2022. évi kimutatása a céljellegű támogatások felhasználásáról**

Sor-szám	Támogatott szervezet neve	Támogatás célja	Tervezett (Ft)	Tényleges (Ft)
1.	Power Karate SE	közüzemi tobbletköltségek fedezete	200 000	200 000
2.	Rákóczi Szövetség	külföldi magyar közösségek megmaradását szolgáló, Magyar Iskolaválasztó Program támogatása	50 000	50 000
3.	Szentes Város Önkormányzata	tűzkárokat szenvedett szentesi dr. Papp László Városi Sportcsarnok épületének felújítása	100 000	100 000
4.	Medicopter Alapítvány	hűtőfűtő és vérhűtő megvásárlása	50 000	50 000
5.	Történelmi Lovas Egyesület	Tavaszi Emlékhadjárat elnevezésű rendezvény költségeinek csökkentése	100 000	100 000
6.	Pest Megyei Vadvirág Természetjáró Egyesület	Kéttorony túra elnevezésű program	50 000	50 000
7.	Nagyabonyi Ijászok Hagyományörző és Sport Egyesülete	2022. május 28-án megrendezésre kerülő Országos történelmi íjász verseny	230 000	230 000
8.	Abonyi Horgász Egyesület	osztályok és napközis csoportok számára sportszerek vásárlása	200 000	200 000
9.	Power Karate SE	működési kiadások	200 000	200 000
10.	Cegléd és Környéke Tűzvédelemért Alapítvány	tárgyi eszközök beszerzése céljából	50 000	50 000
11.	Városunk Fejlődéséért Egyesület	rendezvény támogatás	50 000	50 000
12.	Fereteg Triathlon Sportegyesület	XIX. Futabony verseny költségeinek csökkentése	50 000	50 000
13.	Abonyi Birkózó Club	versenyeken való indulással kapcsolatban felmerülő nevezési díjak és utazási költségek, versenyengedély díjak költségeihez való hozzájárulás	350 000	350 000
14.	Abonyi Torna és Akrobatika Klub	utánpótlás és versenysport hatékonyabb működéséhez	200 000	200 000
15.	Abonyi Muzsikáló Gyermekéért Alapítvány	hangtechnikai eszközök tárolására szolgáló tokok vásárlásához és Sennheiser mikroportok felújításához nyújt támogatást	850 000	850 000
16.	Somogyi Diáksportegyesület	szertárfejlesztés, sporteszközök, sportfelszerelések beszerzése, jutalmazáshoz érme, kupák vásárlása, egészségügyi doboz feltöltése, irodaszerek pótlása, vásárlása céljából	125 000	125 000
17.	Abonyi Lovas Klub	2022. július 1-2 napján megrendezésre kerülő Fogathajtó verseny megszervezéséhez	500 000	500 000
18.	Egyedül Nem Megy Alapítvány	Szent Iván Éji Jótékonyági Élmenyfutás program	150 000	150 000



19.	Fergeteg Triathlon Sportegyesület	versenyeken való indulással kapcsolatban felmerülő nevezési díjak és utazási költségek, versenyengedély díjak költségeihez való hozzájárulás	200 000	200 000
20.	Fergeteg Triathlon Sportegyesület	a) 2022. június 11-12 között megrendezésre kerülő jubileumi programokra-Terepfutóverseny, Aquatlon-triatlon verseny és váltóverseny b)2022. október 23. napján megrendezésre kerülő Futabony és Magas István Futóverseny	600 000	600 000
21.	Abonyi Muzsikáló Gyermekéért Alapítvány	Bihari János Alapfokú Művészeti Iskola fennállásának 70. évfordulójához kapcsolódó rendezvénysorozat	3 000 000	3 000 000
22.	Zenit Úszó és Vízilabda Akadémia	2022.05. hó és 2022.09.hó közötti az Abonyi Termálfürdőben megrendezésre kerülő sportolási és élményszerzési lehetőségekhez, az ezzel kapcsolatban szervezett események (amatőr és hobbi úszók versenyei; játékos vizivetélkedők iskoláknak ) során felmerülő költségek	705 000	705 000
23.	Gyulai Diáksport Egyesület	100.000 Ft - 2022. május 29-én megrendezésre kerülő gyermeknap horgászverseny; 100.000 Ft - 2022.08.08.-08.12. között megrendezésre kerülő gyermek horgásztábor	125 000	125 000
24.				
25.				
26.				
27.				
28.				
	<b>Mindösszesen:</b>		<b>8 135 000</b>	<b>8 135 000</b>

24. számú melléklet a 12/2023. (V.30.) számú önkormányzati rendelethez

**Abony Város Önkormányzat 2022. évi pénzeszközei változásának levezetése**

adatok Ft-ban

Sorszám	Költségvetési szerv neve	Nyitó pénzkészlet	Bevétel	Kiadás	Korrekciós tételek (+/- 36-os számlák)	Záró pénzkészlet
1	Abonyi Polgármesteri Hivatal	3 605 563	314 369 496	300 505 818	-1 264 547	12 599 131
2	Abonyi Gyöngyszemek Óvoda	1 783 887	159 281 064	152 556 590	-6 646 436	6 724 474
3	Abonyi Szivárvány Óvoda és Bölcsőde	1 925 547	194 294 389	183 472 108	-2 182 264	10 565 564
4	Abonyi Pingvines Óvoda és Bölcsőde	1 343 141	251 716 637	244 081 970	-2 065 616	6 912 192
5	Varga István Városi Sportcsarnok	1 063 269	32 944 311	31 228 212	-2 718 628	60 740
6	Dr.Kostyán Andor Rendelőintézet	28 761 068	335 317 510	301 747 393	-28 761 068	33 570 117
7	Abonyi Lajos Művelődési Ház, Könyvtár és Múzeumi Kiállítóhely	3 906 082	101 513 537	93 663 517	-3 906 082	7 850 020
8	Abony Város Önkormányzat	812 487 923	3 685 117 599	2 627 262 973	-764 721 373	1 105 621 176
	<b>Összesen:</b>	<b>854 876 480</b>	<b>5 074 554 543</b>	<b>3 934 518 581</b>	<b>-812 266 014</b>	<b>1 183 903 414</b>



25. sz. melléklet a 12./2023. (V. 30.) számú önkormányzati rendelethez

**Abony Város Önkormányzat tulajdonában álló gazdálkodó szervezeteknél a részesedések alakulása 2022. december 31.-én**

Sorszám	Megnevezés	Tulajdoni hányad	Részesedés megnevezése	Névérték	Könyv.sz.érték	Bev. időpontja
1	Abokom Nonprofit Kft.	100%	Alapítás	1 000 000	1 000 000	1998.év
2	Abokom Nonprofit Kft.	100%	Apport	2 000 000	2 000 000	1999.év
3	Abonyi Városfejlesztő Kft.	100%	Alapítás	500 000	500 000	2011.01.14
4	Daköv Kft	1,86%	Részesedés vásárlás	100 000	100 000	2013.01.09
5	Daköv Kft	1,86%	Törzsbetét	12 050 000	12 050 000	2014.05.30
6	Abonyi Városfejlesztő Kft.	100%	Kötelező tőkeemelés	2 500 000	2 500 000	2019.06.28
	<b>Részesedés összesen:</b>			<b>18 150 000</b>	<b>18 150 000</b>	



## Abony Város Önkormányzata

## Vagyonkimutatás - 2022

Adatok Ft-ban

Megnevezés	Sorszám	Előző év	Tárgyév	Index (%)
1	2	3	4	5
ESZKÖZÖK				
A/ NEMZETI VAGYONBA TARTOZÓ BEFEKTETETT ESZKÖZÖK	A	7 668 918 906	7 867 078 353	102,58
I. IMMATERIÁLIS JAVAK	A/I	8 767 439	1 124 398	12,82
1. Vagyoni értékű jogok	A/II/1	1 442 534	675 298	46,81
a) Forgalomképtelen törzsvagyon	A/II/1/a			
b) Nemzetgazdasági szempontból kiemelt jelentőségű törzsvagyon	A/II/1/b			
c) Korlátozottan forgalomképes vagyon	A/II/1/c	1 442 534	675 298	46,81
d) Üzleti vagyon	A/II/1/d			
2. Szellemi termékek	A/II/2	7 324 905	449 100	6,13
a) Forgalomképtelen törzsvagyon	A/II/2/a			
b) Nemzetgazdasági szempontból kiemelt jelentőségű törzsvagyon	A/II/2/b			
c) Korlátozottan forgalomképes vagyon	A/II/2/c	7 324 905	449 100	6,13
d) Üzleti vagyon	A/II/2/d			
3. Immateriális javak érték helyesbítése	A/II/3			
a) Forgalomképtelen törzsvagyon	A/II/3/a			
b) Nemzetgazdasági szempontból kiemelt jelentőségű törzsvagyon	A/II/3/b			
c) Korlátozottan forgalomképes vagyon	A/II/3/c			
d) Üzleti vagyon	A/II/3/d			
II. TÁRGYI ESZKÖZÖK	A/II	7 642 001 467	7 847 803 955	102,69
1. Ingatlanok és kapcsolódó vagyoni értékű jogok	A/II/1	7 041 886 482	7 473 496 153	106,13
a) Forgalomképtelen törzsvagyon	A/II/1/a	2 355 903 092	2 390 769 517	101,48
b) Nemzetgazdasági szempontból kiemelt jelentőségű törzsvagyon	A/II/1/b			
c) Korlátozottan forgalomképes vagyon	A/II/1/c	4 098 324 308	4 261 013 990	103,97
d) Üzleti vagyon	A/II/1/d	587 659 082	821 712 646	139,83
2. Gépek, berendezések, felszerelések, járművek	A/II/2	95 155 119	105 641 396	111,02
a) Forgalomképtelen törzsvagyon	A/II/2/a	15 492 788	14 956 198	96,54
b) Nemzetgazdasági szempontból kiemelt jelentőségű törzsvagyon	A/II/2/b	17 344 358	10 772 621	62,11
c) Korlátozottan forgalomképes vagyon	A/II/2/c	62 317 973	79 912 577	128,23
d) Üzleti vagyon	A/II/2/d			
3. Tenyészállatok	A/II/3			
a) Forgalomképtelen törzsvagyon	A/II/3/a			
b) Nemzetgazdasági szempontból kiemelt jelentőségű törzsvagyon	A/II/3/b			
c) Korlátozottan forgalomképes vagyon	A/II/3/c			
d) Üzleti vagyon	A/II/3/d			
4. Beruházások, felújítások	A/II/4	504 959 866	268 666 406	53,21
a) Forgalomképtelen törzsvagyon	A/II/4/a			
b) Nemzetgazdasági szempontból kiemelt jelentőségű törzsvagyon	A/II/4/b			
c) Korlátozottan forgalomképes vagyon	A/II/4/c			
d) Üzleti vagyon	A/II/4/d	504 959 866	268 666 406	53,21
5. Tárgyi eszközök érték helyesbítése	A/II/5			
a) Forgalomképtelen törzsvagyon	A/II/5/a			
b) Nemzetgazdasági szempontból kiemelt jelentőségű törzsvagyon	A/II/5/b			
c) Korlátozottan forgalomképes vagyon	A/II/5/c			

Abony Város Önkormányzata

Vagyonkimutatás - 2022

Adatok Ft-ban

Megnevezés	Sorszám	Előző év	Tárgyév	Index (%)
1	2	3	4	5
d) Üzleti vagyon	A/III/5/d			
<b>III. BEFEKTETETT PÉNZÜGYI ESZKÖZÖK</b>	<b>A/III</b>	<b>18 150 000</b>	<b>18 150 000</b>	<b>100</b>
<b>1. Tartós részesedések</b>	<b>A/III/1</b>	<b>18 150 000</b>	<b>18 150 000</b>	<b>100</b>
a) Forgalmképtelen törzsvagyon	A/III/1/a			
b) Nemzetgazdasági szempontból kiemelt jelentőségű törzsvagyon	A/III/1/b			
c) Korlátozottan forgalomképes vagyon	A/III/1/c	18 150 000	18 150 000	100
d) Üzleti vagyon	A/III/1/d			
<b>2. Tartós hitelviszonyt megtestesítő értékpapírok</b>	<b>A/III/2</b>			
a) Forgalmképtelen törzsvagyon	A/III/2/a			
b) Nemzetgazdasági szempontból kiemelt jelentőségű törzsvagyon	A/III/2/b			
c) Korlátozottan forgalomképes vagyon	A/III/2/c			
d) Üzleti vagyon	A/III/2/d			
<b>3. Befektetett pénzügyi eszközök értékhelyesbítése</b>	<b>A/III/3</b>			
a) Forgalmképtelen törzsvagyon	A/III/3/a			
b) Nemzetgazdasági szempontból kiemelt jelentőségű törzsvagyon	A/III/3/b			
c) Korlátozottan forgalomképes vagyon	A/III/3/c			
d) Üzleti vagyon	A/III/3/d			
<b>IV. KONCESSZIÓBA, VAGYONKEZELÉSBE ADOTT ESZKÖZÖK</b>	<b>A/IV</b>			
<b>1. Koncesszióba, vagyonkezelésbe adott eszközök</b>	<b>A/IV/1</b>			
a) Forgalmképtelen törzsvagyon	A/IV/1/a			
b) Nemzetgazdasági szempontból kiemelt jelentőségű törzsvagyon	A/IV/1/b			
c) Korlátozottan forgalomképes vagyon	A/IV/1/c			
d) Üzleti vagyon	A/IV/1/d			
<b>2. Koncesszióba, vagyonkezelésbe adott eszközök értékhelyesbítése</b>	<b>A/IV/2</b>			
a) Forgalmképtelen törzsvagyon	A/IV/2/a			
b) Nemzetgazdasági szempontból kiemelt jelentőségű törzsvagyon	A/IV/2/b			
c) Korlátozottan forgalomképes vagyon	A/IV/2/c			
d) Üzleti vagyon	A/IV/2/d			
<b>B/ NEMZETI VAGYONBA TARTOZÓ FORGÓESZKÖZÖK</b>	<b>B</b>			
<b>I. Készletek</b>	<b>B/I</b>			
<b>II. Értékpapírok</b>	<b>B/II</b>			
<b>C/ PÉNZESZKÖZÖK</b>	<b>C</b>	<b>854 876 480</b>	<b>1 183 903 414</b>	<b>138,49</b>
<b>I. Lekötött bankbetétek</b>	<b>C/I</b>			
<b>II. Pénztárak, csekkek, betétkönyvek</b>	<b>C/II</b>	<b>3 342 335</b>	<b>2 787 970</b>	<b>83,41</b>
<b>III. Forintszámlák</b>	<b>C/III</b>	<b>851 534 145</b>	<b>1 181 115 444</b>	<b>138,70</b>
<b>IV. Devizaszámlák</b>	<b>C/IV</b>			
<b>D/ KÖVETELÉSEK</b>	<b>D</b>	<b>408 246 431</b>	<b>331 920 826</b>	<b>81,30</b>
<b>I. Költségvetési évben esedékes követelések</b>	<b>D/I</b>	<b>156 088 233</b>	<b>119 005 776</b>	<b>76,24</b>
<b>II. Költségvetési évet követően esedékes követelések</b>	<b>D/II</b>	<b>178 035 726</b>	<b>169 490 166</b>	<b>95,20</b>
<b>III. Követelés jellegű sajátos elszámolások</b>	<b>D/III</b>	<b>74 122 472</b>	<b>43 424 884</b>	<b>58,59</b>
<b>E/ EGYÉB SAJÁTOS ESZKÖZOLDALI ELSZÁMOLÁSOK</b>	<b>E</b>	<b>44 820 742</b>	<b>2 261 000</b>	<b>-5,04</b>
<b>F/ AKTÍV IDŐBELI ELHATÁROLÁSOK</b>	<b>F</b>	<b>1 495 369</b>	<b>436 131</b>	<b>29,17</b>
<b>ESZKÖZÖK ÖSSZESEN</b>	<b>A+...+F</b>	<b>8 978 357 928</b>	<b>9 381 077 724</b>	<b>104,49</b>

Abony Város Önkormányzata

Vagyonkimutatás - 2022

Adatok Ft-ban

Megnevezés	Sorszám	Előző év	Tárgyév	Index (%)
1	2	3	4	5
FORRÁSOK				
G/ SAJÁT TŐKE	G	7 395 497 348	7 033 753 403	95,11
I. Nemzeti vagyon induláskori értéke	G/I	12 656 876 752	12 656 876 752	100
II. Nemzeti vagyon változásai	G/II	7 817 282	7 413 682	94,84
III. Egyéb eszközök induláskori értéke és változásai	G/III	945 386 128	945 386 128	100
IV. Felhalmozott eredmény	G/IV	-6 281 426 885	- 6 214 582 814	98,94
V. Eszközök érték helyesbítésének forrása	G/V			
VI. Mérleg szerinti eredmény	G/VI	66 844 071	- 361 340 345	-540,57
H/ KÖTELEZETTSÉGEK	H	266 479 667	203 515 058	76,37
I. Költségvetési évben esedékes kötelezettségek	H/I	26 761 961	768 916	2,81
II. Költségvetési évet követően esedékes kötelezettségek	H/II	135 085 886	108 155 817	80,06
III. Kötelezettség jellegű sajátos elszámolások	H/III	104 631 820	94 590 325	90,40
I/ KINCSTÁRI SZÁMLAVEZETÉSSSEL KAPCSOLATOS ELSZÁMOLÁSOK	I			
J/ PASSZÍV IDŐBELI ELHATÁROLÁSOK (=K/1+K/2+K/3)	J	1 316 380 913	2 143 948 763	162,87
FORRÁSOK ÖSSZESEN	G+...+J	8 978 357 928	9 381 217 224	104,49
EGYÉB ADATOK ÉS MÉRLEGEN KÍVÜLI TÉTELEK	L			
"0"-ra írt eszközök	L/1	990 181 436	1 245 861 057	125,82
Használatban lévő kisértékű immateriális javak, tárgyi eszközök	L/2	111 538 498	129 411 295	116,02
Használatban lévő készletek	L/3			
01-02. számlacsoportban nyilvántartott eszközök (Áht-n belüli vagyonkezelésbe adott, bérebevett, letétbe, bizományba, üzemeltetésre átvett, stb.)	L/4	795 131 572	795 535 172	100,05
A nemzeti vagyonról szóló 2011. évi CXCVI. törvény 1. § (2) bekezdés g) és h) pontja szerinti kulturális javak és régészeti leletek (bekerülési érték nélküli)	L/5			
Függő követelések	L/6	-49 852 396	-49 852 396	-100
Függő kötelezettségek	L/7	-4 090 906	-4 090 906	100
Biztos (jövőbeni) követelések	L/8			









28. sz. melléklet a 12./2023. (V.30) önkormányzati rendelethez

Abony Város Önkormányzata összevont 2022.évi eredménykimutatása

adatok forintban

13/A - Eredménykimutatás				
#	Megnevezés	Előző időszak	Módosítások (+/-)	Tárgyi időszak
1	2	3	4	5
01	01 Közhatalmi eredményszemléletű bevételek	481 730 129	0	450 477 090
02	02 Eszközök és szolgáltatások értékesítése nettó eredményszemléletű bevételei	145 548 233	0	140 947 042
<b>04</b>	<b>I Tevékenység nettó eredményszemléletű bevétele (=01+02+03)</b>	<b>627 278 362</b>	<b>0</b>	<b>591 424 132</b>
08	06 Központi működési célú támogatások eredményszemléletű bevételei	2 086 307 111	0	2 276 508 278
09	07 Egyéb működési célú támogatások eredményszemléletű bevételei	302 244 246	0	388 405 787
10	08 Felhalmozási célú támogatások eredményszemléletű bevételei	48 553 997	0	52 928 760
11	09 Különféle egyéb eredményszemléletű bevételek	92 731 661	0	71 331 423
<b>12</b>	<b>III Egyéb eredményszemléletű bevételek (=06+07+08+09)</b>	<b>2 529 837 015</b>	<b>0</b>	<b>2 789 174 248</b>
13	10 Anyagköltség	17 903 144	0	23 292 894
14	11 Igénybe vett szolgáltatások értéke	697 495 166	0	813 712 839
16	13 Eladott (közvetített) szolgáltatások értéke	18 311 555	0	20 643 404
<b>17</b>	<b>IV Anyagjellegű ráfordítások (=10+11+12+13)</b>	<b>733 709 865</b>	<b>0</b>	<b>857 649 137</b>
18	14 Bérköltség	631 175 064	0	779 706 964
19	15 Személyi jellegű egyéb kifizetések	99 325 115	0	131 893 031
20	16 Bérjárulékok	122 456 004	0	113 774 736
<b>21</b>	<b>V Személyi jellegű ráfordítások (=14+15+16)</b>	<b>852 956 183</b>	<b>0</b>	<b>1 025 374 731</b>
22	VI Értécsökkenési leírás	261 622 805	0	379 141 765
<b>23</b>	<b>VII Egyéb ráfordítások</b>	<b>1 239 685 806</b>	<b>0</b>	<b>1 528 601 813</b>
<b>24</b>	<b>A) TEVÉKENYSÉGEK EREDMÉNYE (=I+II+III-IV-V-VI- VII)</b>	<b>69 140 718</b>	<b>0</b>	<b>-410 169 066</b>
28	20 Egyéb kapott (járó) kamatok és kamatjellegű eredményszemléletű bevételek	3 553 353	0	48 689 221
<b>32</b>	<b>VIII Pénzügyi műveletek eredményszemléletű bevételei (=17+18+19+20+21)</b>	<b>3 553 353</b>	<b>0</b>	<b>48 689 221</b>
33	22 Részesedésekből származó ráfordítások, árfolyamveszteségek	5 850 000	0	0
<b>42</b>	<b>IX Pénzügyi műveletek ráfordításai (=22+23+24+25+26)</b>	<b>5 850 000</b>	<b>0</b>	<b>0</b>
<b>43</b>	<b>B) PÉNZÜGYI MŰVELETEK EREDMÉNYE (=VIII-IX)</b>	<b>-2 296 647</b>	<b>0</b>	<b>48 689 221</b>
<b>44</b>	<b>C) MÉRLEG SZERINTI EREDMÉNY (=A±B)</b>	<b>66 844 071</b>	<b>0</b>	<b>-361 479 845</b>



29. számú melléklet a 12./2023.(V.30) számú önkormányzati rendelethez

**Abony Város Önkormányzata mérlege 2022. december 31.**

adatok Ft-ban

#	Megnevezés	Előző időszak	Módosítások (+/-)	Tárgyi időszak
1	2	3	4	5
01	A/I/1 Vagyoni értékű jogok	1 442 534	0	675 298
02	A/I/2 Szellemi termékek	7 324 905	0	449 100
04	<b>A/I Immateriális javak (=A/I/1+A/I/2+A/I/3)</b>	<b>8 767 439</b>	<b>0</b>	<b>1 124 398</b>
05	A/II/1 Ingatlanok és a kapcsolódó vagyoni értékű jogok	7 041 886 482	0	7 473 496 153
06	A/II/2 Gépek, berendezések, felszerelések, járművek	95 155 119	0	105 641 396
08	A/II/4 Beruházások, felújítások	504 959 866	0	268 666 406
10	<b>A/II Tárgyi eszközök (=A/II/1+...+A/II/5)</b>	<b>7 642 001 467</b>	<b>0</b>	<b>7 847 803 955</b>
11	A/III/1 Tartós részesedések (=A/III/1a+...+A/III/1f)	18 150 000	0	18 150 000
16	A/III/1e - ebből: egyéb tartós részesedések (kivéve befektetési jegyek)	18 150 000	0	18 150 000
22	<b>A/III Befektetett pénzügyi eszközök (=A/III/1+A/III/2+A/III/3)</b>	<b>18 150 000</b>	<b>0</b>	<b>18 150 000</b>
29	<b>A) NEMZETI VAGYONBA TARTOZÓ BEFEKTETETT ESZKÖZÖK (=A/I+A/II+A/III+A/IV)</b>	<b>7 668 918 906</b>	<b>0</b>	<b>7 867 078 353</b>
49	C/II/1 Forintpénztár	3 342 335	0	2 787 970
52	<b>C/II Pénztárak, csekkek, betétkönyvek (=C/II/1+C/II/2+C/II/3)</b>	<b>3 342 335</b>	<b>0</b>	<b>2 787 970</b>
53	C/III/1 Kincstáron kívüli forintszámlák	716 238 865	0	599 939 002
54	C/III/2 Kincstárban vezetett forintszámlák	135 295 280	0	581 176 442
55	<b>C/III Forintszámlák (=C/III/1+C/III/2)</b>	<b>851 534 145</b>	<b>0</b>	<b>1 181 115 444</b>
59	<b>C) PÉNZESZKÖZÖK (=C/I+...+C/IV)</b>	<b>854 876 480</b>	<b>0</b>	<b>1 183 903 414</b>
64	D/I/3 Költségvetési évben esedékes követelések közhatalmi bevételre (=D/I/3a+...+D/I/3f)	39 850 249	0	29 666 954
68	D/I/3d - ebből: költségvetési évben esedékes követelések vagyoni típusú adókra	17 808 328	0	9 480 087
69	D/I/3e - ebből: költségvetési évben esedékes követelések termékek és szolgáltatások adóira	17 684 220	0	11 080 731
70	D/I/3f - ebből: költségvetési évben esedékes követelések egyéb közhatalmi bevételekre	4 357 701	0	9 106 136
71	D/I/4 Költségvetési évben esedékes követelések működési bevételre (=D/I/4a+...+D/I/4i)	64 464 302	0	39 181 245
72	D/I/4a - ebből: költségvetési évben esedékes követelések készletértékesítés ellenértékére, szolgáltatások ellenértékére, közvetített szolgáltatások ellenértékére	28 486 275	0	7 725 786
74	D/I/4c - ebből: költségvetési évben esedékes követelések ellátási díjakra	8 142 435	0	9 206 282
75	D/I/4d - ebből: költségvetési évben esedékes követelések kiszámlázott általános forgalmi adóra	9 274 275	0	3 976 441
80	D/I/4i - ebből: költségvetési évben esedékes követelések egyéb működési bevételekre	18 561 317	0	18 272 736
81	D/I/5 Költségvetési évben esedékes követelések felhalmozási bevételre (=D/I/5a+...+D/I/5e)	14 950 645	0	13 861 086
83	D/I/5b - ebből: költségvetési évben esedékes követelések ingatlanok értékesítésére	14 950 645	0	13 861 086
87	D/I/6 Költségvetési évben esedékes követelések működési célú átvett pénzeszközre ( $\geq D/I/6a+D/I/6b+D/I/6c$ )	18 003 030	0	18 052 535
90	D/I/6c - ebből: költségvetési évben esedékes követelések működési célú visszatérítendő támogatások, kölcsönök visszatérülésére állambáztartáson kívülről	18 003 030	0	18 052 535
91	D/I/7 Költségvetési évben esedékes követelések felhalmozási célú átvett pénzeszközre ( $\geq D/I/7a+D/I/7b+D/I/7c$ )	18 820 007	0	18 243 956

94	D/II/7c - ebből: költségvetési évben esedékes követelések felhalmozási célú visszatérítendő támogatások, kölcsönök visszatérülésére államháztartáson kívülről	18 820 007	0	18 243 956
103	<b>D/I Költségvetési évben esedékes követelések (=D/II/1+...+D/II/8)</b>	<b>156 088 233</b>	<b>0</b>	<b>119 005 776</b>
108	D/II/3 Költségvetési évét követően esedékes követelések közhatalmi bevételre (=D/II/3a+...+D/II/3f)	158 011 091	0	169 490 166
112	D/II/3d - ebből: költségvetési évét követően esedékes követelések vagyoni típusú adókra	70 667	0	1 673 414
113	D/II/3e - ebből: költségvetési évét követően esedékes követelések termékek és szolgáltatások adóira	157 861 624	0	167 692 452
114	D/II/3f - ebből: költségvetési évét követően esedékes követelések egyéb közhatalmi bevételekre	78 800	0	124 300
115	D/II/4 Költségvetési évét követően esedékes követelések működési bevételre (=D/II/4a+...+D/II/4i)	4 310 635	0	0
116	D/II/4a - ebből: költségvetési évét követően esedékes követelések készletértékesítés ellenértékére, szolgáltatások ellenértékére, közvetített szolgáltatások ellenértékére	53 429	0	0
119	D/II/4d - ebből: költségvetési évét követően esedékes követelések kiszámlázott általános forgalmi adóra	4 257 206	0	0
125	D/II/5 Költségvetési évét követően esedékes követelések felhalmozási bevételre (=D/II/5a+...+D/II/5e)	15 714 000	0	0
127	D/II/5b - ebből: költségvetési évét követően esedékes követelések ingatlanok értékesítésére	15 714 000	0	0
144	<b>D/II Költségvetési évét követően esedékes követelések (=D/II/1+...+D/II/8)</b>	<b>178 035 726</b>	<b>0</b>	<b>169 490 166</b>
145	D/III/1 Adott előlegek (=D/III/1a+...+D/III/1f)	72 975 617	0	43 174 884
147	D/III/1b - ebből: beruházásokra, felújításokra adott előlegek	55 963 087	0	26 802 937
149	D/III/1d - ebből: igénybe vett szolgáltatásra adott előlegek	9 788 800	0	8 804 686
150	D/III/1e - ebből: foglalkoztatottaknak adott előlegek	25 000	0	368 531
151	D/III/1f - ebből: túlfizetések, téves és visszajáró kifizetések	7 198 730	0	7 198 730
154	D/III/4 Forgótöke elszámolása	250 000	0	250 000
159	D/III/9 Letétre, megőrzésre, fedezetkezelésre átadott pénzeszközök, biztosítékok	896 855	0	0
160	<b>D/III Követelés jellegű sajátos elszámolások (=D/III/1+...+D/III/9)</b>	<b>74 122 472</b>	<b>0</b>	<b>43 424 884</b>
161	<b>D) KÖVETELÉSEK (=D/I+D/II+D/III)</b>	<b>408 246 431</b>	<b>0</b>	<b>331 920 826</b>
163	E/I/2 Más előzetesen felszámított levonható általános forgalmi adó	4 455 000	0	4 240 000
164	E/I/3 Adott előleghez kapcsolódó előzetesen felszámított nem levonható általános forgalmi adó	2 675 410	0	7 297 992
165	E/I/4 Más előzetesen felszámított nem levonható általános forgalmi adó	-2 675 410	0	-7 297 992
166	<b>E/I Előzetesen felszámított általános forgalmi adó elszámolása (=E/I/1+...+E/I/4)</b>	<b>4 455 000</b>	<b>0</b>	<b>4 240 000</b>
168	E/II/2 Más fizetendő általános forgalmi adó	-559 148	0	-6 501 000
169	<b>E/II Fizetendő általános forgalmi adó elszámolása (=E/II/1+E/II/2)</b>	<b>-559 148</b>	<b>0</b>	<b>-6 501 000</b>
170	E/III/1 December havi illetmények, munkabérek elszámolása	40 924 890	0	0
172	<b>E/III Egyéb sajátos eszközoldali elszámolások (=E/III/1+E/III/2)</b>	<b>40 924 890</b>	<b>0</b>	<b>0</b>
173	<b>E) EGYÉB SAJÁTOS ELSZÁMOLÁSOK (=E/I+E/II+E/III)</b>	<b>44 820 742</b>	<b>0</b>	<b>-2 261 000</b>
175	F/2 Költségek, ráfordítások aktív időbeli elhatárolása	1 495 369	0	436 131
177	<b>F) AKTÍV IDŐBELI ELHATÁROLÁSOK (=F/1+F/2+F/3)</b>	<b>1 495 369</b>	<b>0</b>	<b>436 131</b>
178	<b>ESZKÖZÖK ÖSSZESEN (=A+B+C+D+E+F)</b>	<b>8 978 357 928</b>	<b>0</b>	<b>9 381 077 724</b>
179	G/I Nemzeti vagyon induláskori értéke	12 656 876 752	0	12 656 876 752

180	G/II Nemzeti vagyon változásai	7 817 282	0	7 413 682
181	G/III Egyéb eszközök induláskori értéke és változásai	945 386 128	0	945 386 128
182	G/IV Felhalmozott eredmény	-6 281 426 885	0	-6 214 582 814
184	G/VI Mérleg szerinti eredmény	66 844 071	0	-361 479 845
185	<b>G/ SAJÁT TŐKE (= G/I+...+G/VI)</b>	<b>7 395 497 348</b>	<b>0</b>	<b>7 033 613 903</b>
186	H/I/1 Költségvetési évben esedékes kötelezettségek személyi juttatásokra	1 049 177	0	453
187	H/I/2 Költségvetési évben esedékes kötelezettségek munkaadókat terhelő járulékokra és szociális hozzájárulási adóra	722 700	0	0
188	H/I/3 Költségvetési évben esedékes kötelezettségek dologi kiadásokra	24 990 084	0	0
193	H/I/6 Költségvetési évben esedékes kötelezettségek beruházásokra	0	0	768 463
211	<b>H/I Költségvetési évben esedékes kötelezettségek (=H/I/1+...+H/I/9)</b>	<b>26 761 961</b>	<b>0</b>	<b>768 916</b>
214	H/II/3 Költségvetési évet követően esedékes kötelezettségek dologi kiadásokra	51 224 116	0	60 770 738
215	H/II/4 Költségvetési évet követően esedékes kötelezettségek ellátottak pénzbeli juttatásaira	289 700	0	222 000
219	H/II/6 Költségvetési évet követően esedékes kötelezettségek beruházásokra	42 102 896	0	0
224	H/II/9 Költségvetési évet követően esedékes kötelezettségek finanszírozási kiadásokra (>=H/II/9a+...+H/II/9i)	41 469 174	0	47 163 079
229	H/II/9e - ebből: költségvetési évet követően esedékes kötelezettségek államháztartáson belüli megelőlegezések visszafizetésére	41 469 174	0	47 163 079
235	<b>H/II Költségvetési évet követően esedékes kötelezettségek (=H/II/1+...+H/II/9)</b>	<b>135 085 886</b>	<b>0</b>	<b>108 155 817</b>
236	H/III/1 Kapott előlegek	98 311 636	0	88 461 231
237	H/III/2 Továbbadási célból folyósított támogatások, ellátások elszámolása	819 473	0	988 473
238	H/III/3 Más szervezetet megillető bevételek elszámolása	2 846 388	0	3 545 688
242	H/III/7 Letétre, megőrzésre, fedezetkezelésre átvett pénzeszközök, biztosítékok	2 654 323	0	1 594 933
245	<b>H/III Kötelezettség jellegű sajátos elszámolások (=H/III/1+...+H/III/10)</b>	<b>104 631 820</b>	<b>0</b>	<b>94 590 325</b>
246	<b>H) KÖTELEZETTSÉGEK (=H/I+H/II+H/III)</b>	<b>266 479 667</b>	<b>0</b>	<b>203 515 058</b>
249	J/2 Költségek, ráfordítások passzív időbeli elhatárolása	93 276 648	0	148 569 946
250	J/3 Halasztott eredményszemléletű bevételek	1 223 104 265	0	1 995 378 817
251	<b>J) PASSZÍV IDŐBELI ELHATÁROLÁSOK (=J/1+J/2+J/3)</b>	<b>1 316 380 913</b>	<b>0</b>	<b>2 143 948 763</b>
252	<b>FORRÁSOK ÖSSZESEN (=G+H+J)</b>	<b>8 978 357 928</b>	<b>0</b>	<b>9 381 077 724</b>





30. számú melléklet a 12./2023. (V.30.) önkormányzati rendelethez

Abony Város Önkormányzat 2022. évi maradvány kimutatása

Sor- szám	Költségvetési szerv neve	Alaptevékenység költségvetési bevételei	Alaptevékenység költségvetési kiadásai	Alaptevékenység költségvetési egyenlege	Alaptevékenység finanszírozási bevételei	Alaptevékenység finanszírozási kiadásai	Alaptevékenység finanszírozási egyenlege	Alaptevékenység maradványa	Alaptevékenység kötelezettséggel terhelt maradványa
1	2	3	4	5	6	7	8	9	10
1.	Abonyi Polgármesteri Hivatal	31 871 978	300 505 815	-268 633 837	282 497 518	0	282 497 518	13 863 681	13 863 681
2.	Abonyi Gyöngyszemek Óvoda	198 755	152 556 590	-152 357 835	159 082 309	0	159 082 309	6 724 474	-6 724 474
3.	Abonyi Szivárvány Óvoda és Bölcsőde	147 925	183 472 108	-183 324 183	194 146 464	0	194 146 464	10 822 281	10 822 281
4.	Abonyi Pingvines Óvoda és Bölcsőde	339 022	244 081 970	-243 742 948	251 377 615		251 377 615	7 634 667	7 634 667
5.	Varga István Városi Sportcsarnok	20 766 616	31 228 212	-10 461 596	12 177 695		12 177 695	1 716 099	1 716 099
6.	Dr. Kostyán Andor Rendelőintézet	262 663 702	301 747 393	-39 083 691	72 653 808		72 653 808	33 570 117	33 570 117
7.	Abonyi Lajos Művelődési Ház, Könyvtár és Múzeumi Kiállítóhely	20 926 338	93 663 517	-72 737 179	80 587 199		80 587 199	7 850 020	7 850 020
8.	Abony Város Önkormányzata	2 853 003 621	1 616 287 724	1 236 715 897	832 113 978	1 010 975 249	-178 861 271	1 057 854 626	1 057 854 626
9.	<b>Mindösszesen</b>	<b>3 189 917 957</b>	<b>2 923 543 329</b>	<b>266 374 628</b>	<b>1 884 636 586</b>	<b>1 010 975 249</b>	<b>873 661 337</b>	<b>1 140 035 965</b>	<b>1 140 035 965</b>